



Escuela Superior Politécnica del Litoral
Facultad de Ingeniería en Electricidad y Computación
Informe de Seguimiento a Graduados de Ingeniería en Telemática
año 2016

1. INTRODUCCIÓN

Dado los requerimientos establecidos para realizar encuestas a los graduados de la carrera, la coordinación de seguimiento a graduados y egresados se procedió a hacer el debido análisis estadístico de las variables de la encuesta SEGUIMIENTO A PROFESIONALES QUE TERMINARON SU MALLA 2016, la misma que fue entregada por el CEPROEM. Se realizó la encuesta a las personas graduados en el año 2016.

Se solicitó llenar la encuesta a un grupo de graduados, pero solo obtuvimos la contestación de 7 de estos.

Observación:

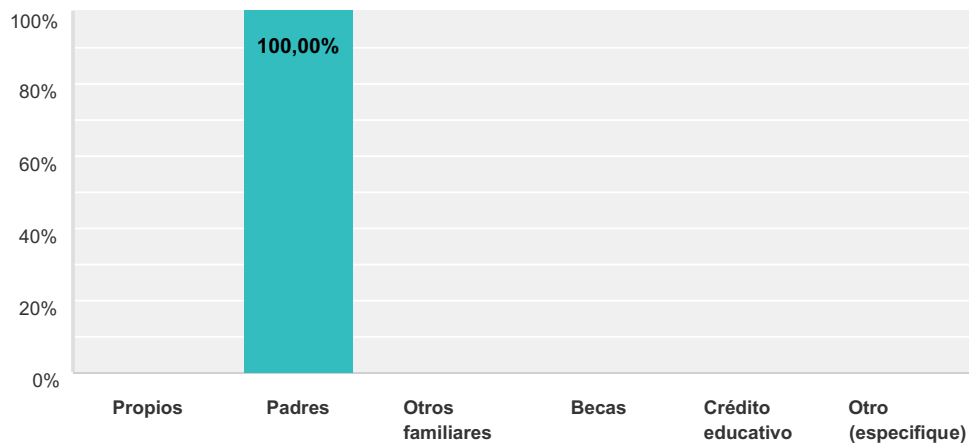
El formulario empleado para realizar el seguimiento a los graduados y egresados, contenía 60 preguntas de las que se pueden extraer información relevante como:

- Experiencias de aprendizaje de ESPOL
- Estado actual de la persona: se encuentra o no trabajando
- Relación entre la carrera y el empleo actual
- Rango de sueldos que está recibiendo
- El nivel de idioma obtenido en sus estudios es útil en su profesión
- Sector empresarial en el que se emplea
- Intereses en realizar un posgrado
- De que manera los estudios en la carrera han impactado en su vida profesional
- Sugerencias esenciales para mejora continua por parte de los graduados.

2. ANALISIS DE DATOS

Q3 ¿Cuál fue la principal fuente de recursos para cubrir los costos relacionados con sus estudios? (tales como: libros, transporte, alimentación) (una respuesta)

Respondido: 7 Omitido: 0



n.º	Otro (especifique)	Fecha
	No hay respuestas.	

Q4 ¿De cuál de estas entidades recibió una beca, durante algún(os) semestre(s) de su carrera? (Si recibió beca de más de una, escoger la que mayor valor significó) (una respuesta)

Respondido: 0 Omitido: 7

Opciones de respuesta	Respuestas
Institución donde cursó sus estudios	0,00% 0
IECE	0,00% 0
ONG	0,00% 0
Fundación	0,00% 0
Otro (especifique)	0,00% 0
Total	0

n.º	Otro (especifique)	Fecha
	No hay respuestas.	

Q5 ¿De cuál de estas entidades recibió un crédito educativo (préstamo) para estudiar, durante algún(os) semestre(s) de su carrera? (Si recibió un crédito educativo de más de una, escoger la que mayor valor le otorgó) (una respuesta)

Respondido: 0 Omitido: 7

Opciones de respuesta	Respuestas
Institución donde cursó sus estudios	0,00% 0
IECE	0,00% 0

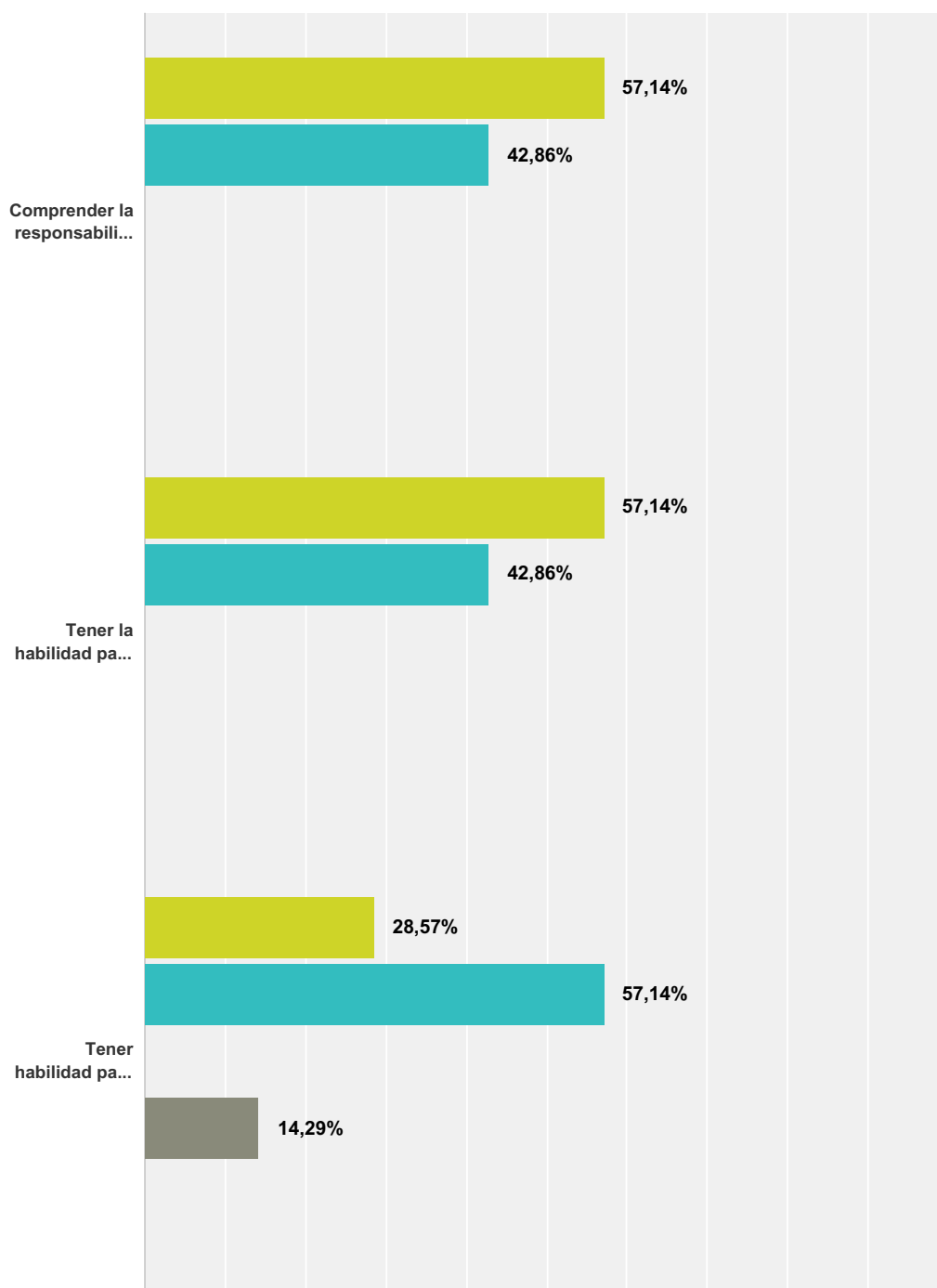
SEGUIMIENTO A GRADUADOS ESPOL 2016 - FORMULARIO MOMENTO DEL GRADO

ONG	0,00%	0
Fundación	0,00%	0
Institución Financiera	0,00%	0
Otro (especifique)	0,00%	0
Total		0

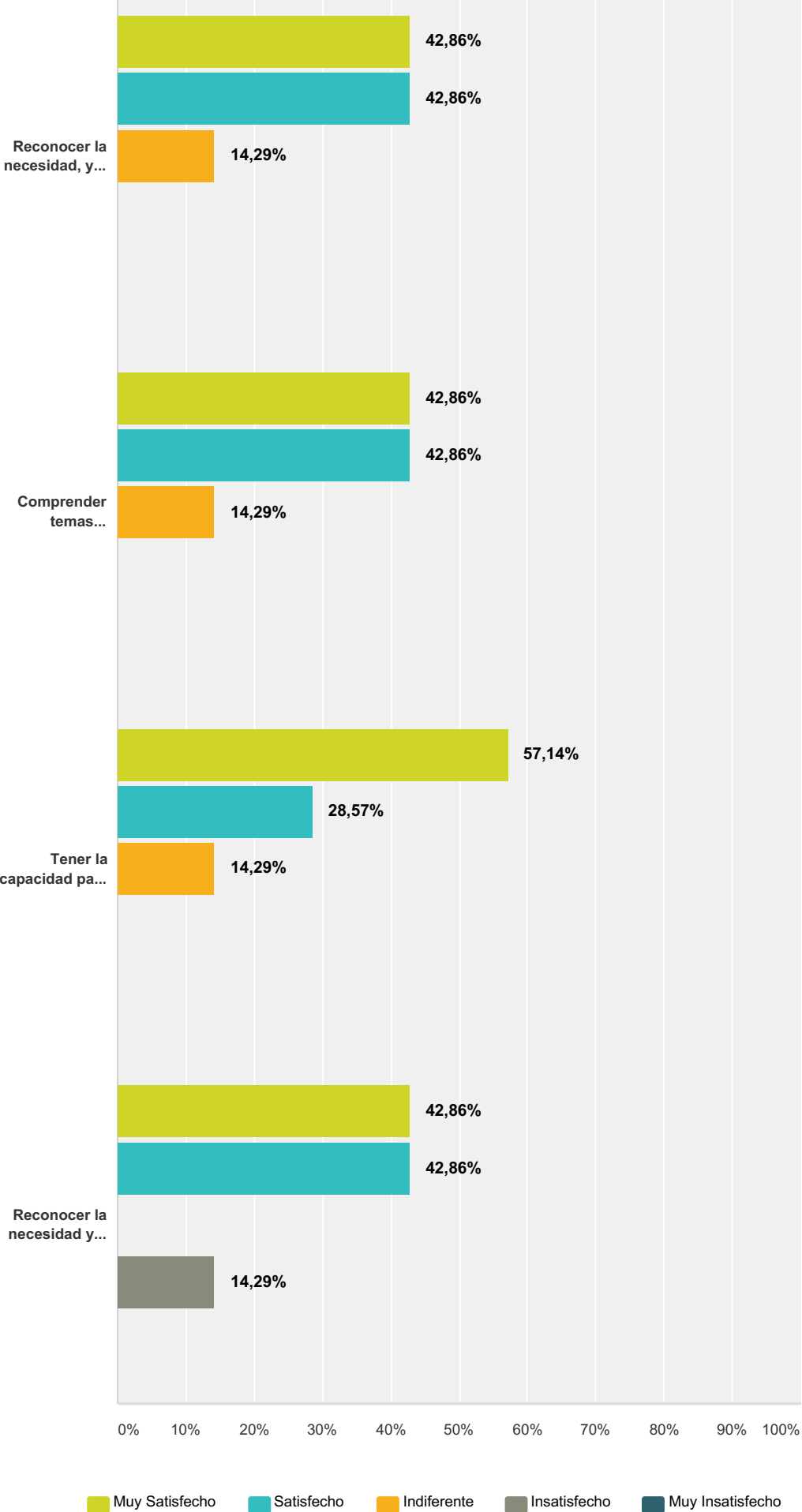
n.º	Otro (especifique)	Fecha
	No hay respuestas.	

Q6 Resultados de Aprendizaje Institucionales (RAI) (aprobados por el Consejo Politécnico)

Respondido: 7 Omitido: 0



SEGUIMIENTO A GRADUADOS ESPOL 2016 - FORMULARIO MOMENTO DEL GRADO

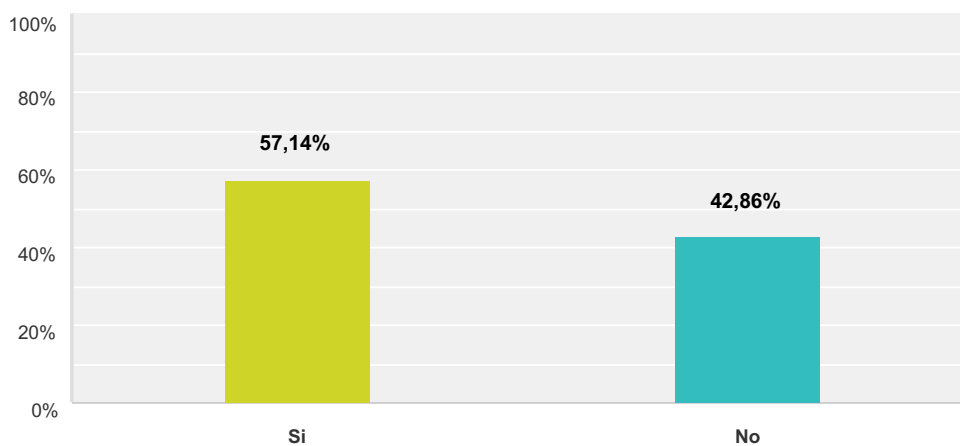


SEGUIMIENTO A GRADUADOS ESPOL 2016 - FORMULARIO MOMENTO DEL GRADO

	Muy Satisfecho	Satisfecho	Indiferente	Insatisfecho	Muy Insatisfecho	Total	Promedio ponderado
Comprender la responsabilidad ética y profesional	57,14% 4	42,86% 3	0,00% 0	0,00% 0	0,00% 0	7	1,43
Tener la habilidad para comunicarse efectivamente de forma oral y escrita en español	57,14% 4	42,86% 3	0,00% 0	0,00% 0	0,00% 0	7	1,43
Tener habilidad para comunicarse en inglés	28,57% 2	57,14% 4	0,00% 0	14,29% 1	0,00% 0	7	2,00
Reconocer la necesidad, y tener la habilidad para involucrarse en el aprendizaje a lo largo de la vida	42,86% 3	42,86% 3	14,29% 1	0,00% 0	0,00% 0	7	1,71
Comprender temas contemporáneos	42,86% 3	42,86% 3	14,29% 1	0,00% 0	0,00% 0	7	1,71
Tener la capacidad para trabajar como parte de un equipo multidisciplinario	57,14% 4	28,57% 2	14,29% 1	0,00% 0	0,00% 0	7	1,57
Reconocer la necesidad y tener las habilidades para emprender	42,86% 3	42,86% 3	0,00% 0	14,29% 1	0,00% 0	7	1,86

Q7 ¿La ESPOL influyó en el aprendizaje de idiomas extranjeros?

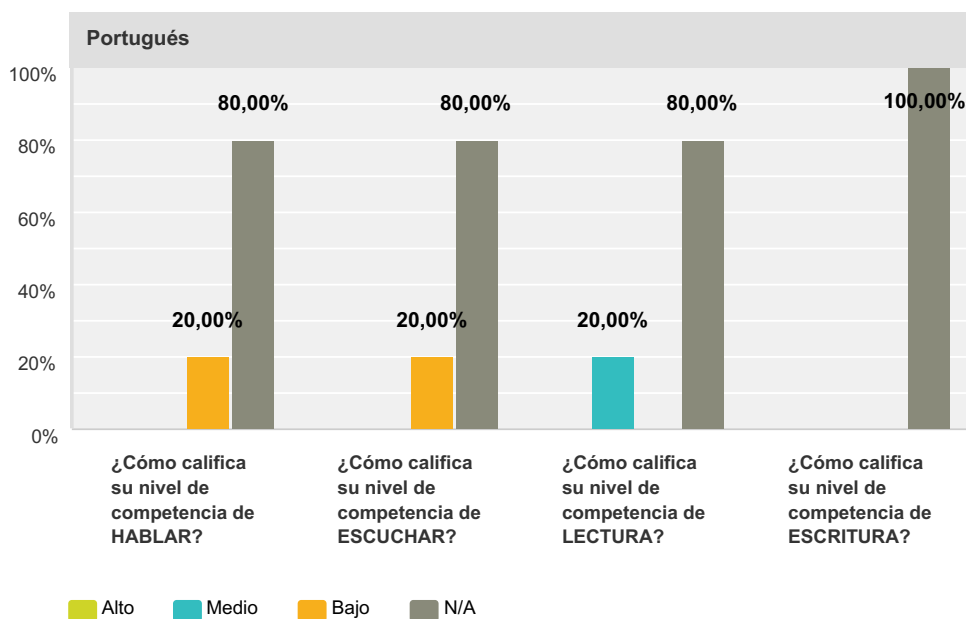
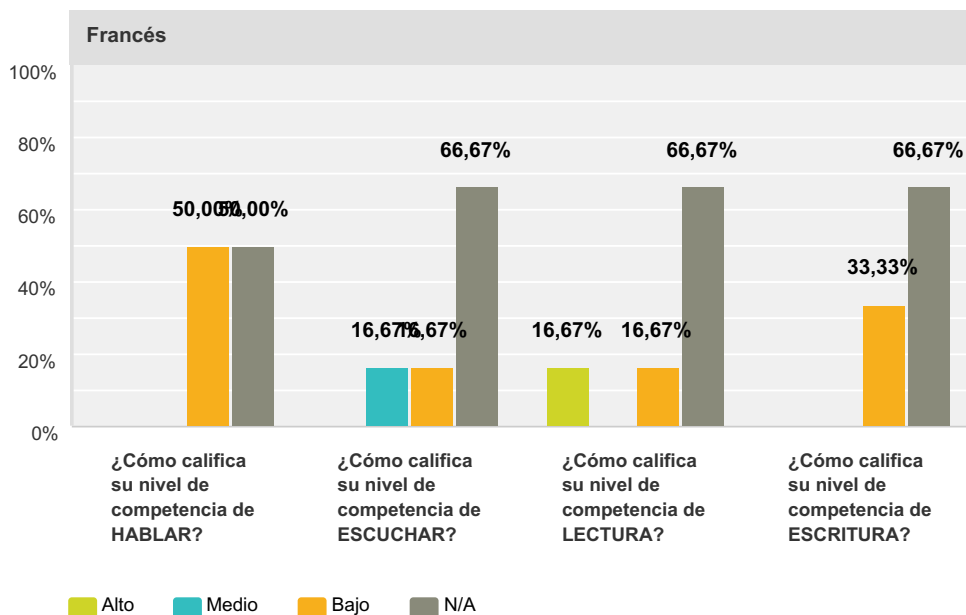
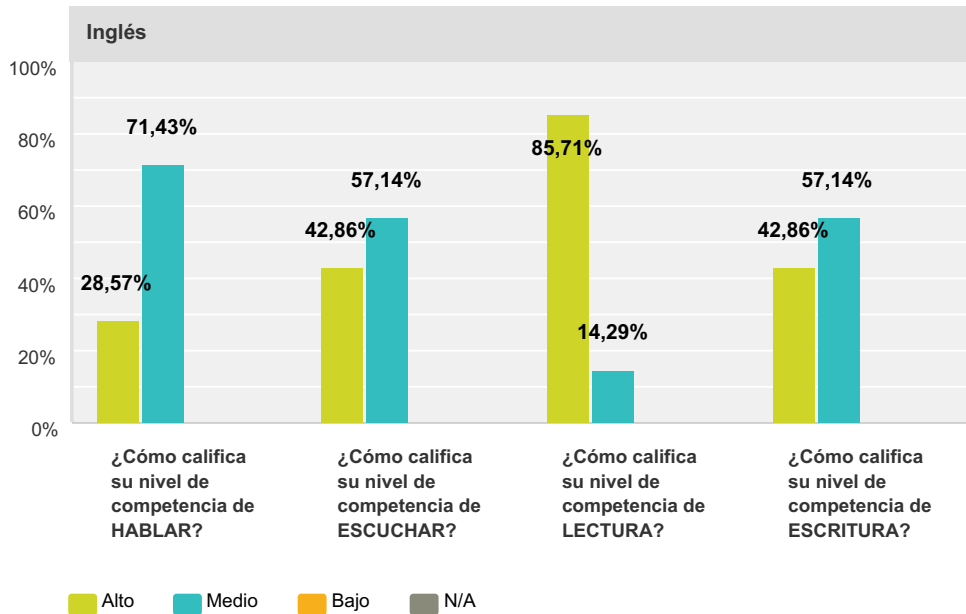
Respondido: 7 Omitido: 0

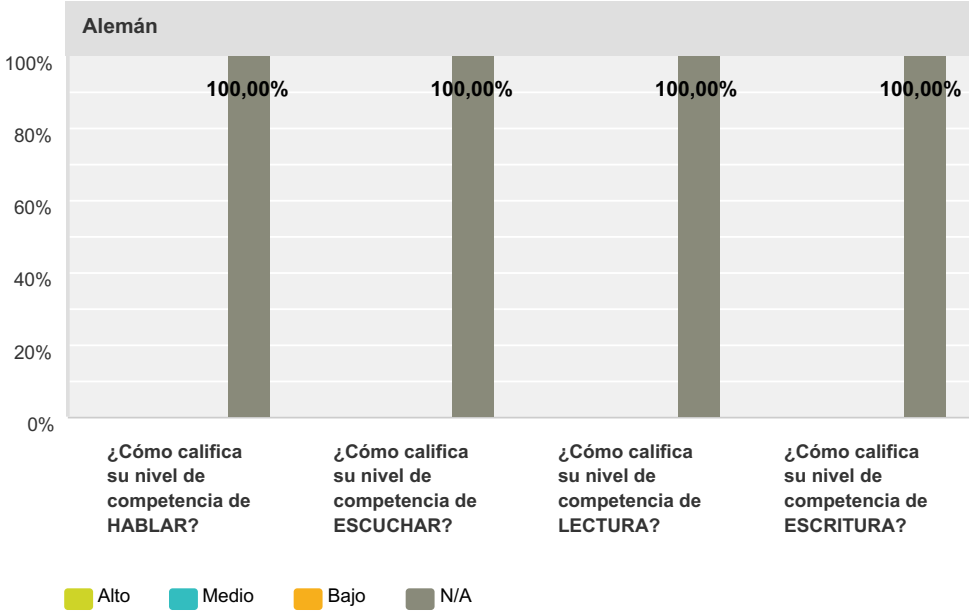
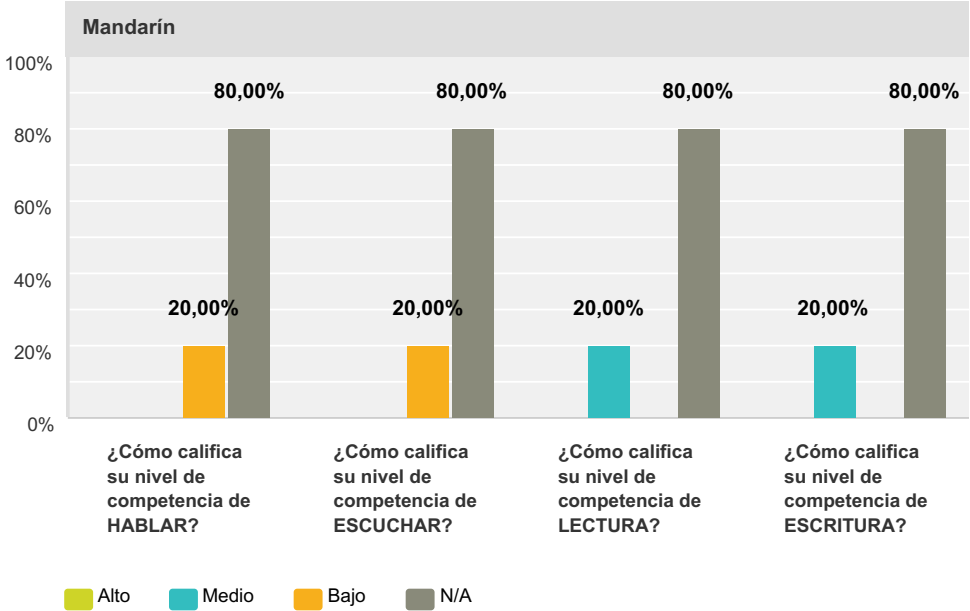


Q8 Nivel de Idioma que ha estudiado

Respondido: 7 Omitido: 0

SEGUIMIENTO A GRADUADOS ESPOL 2016 - FORMULARIO MOMENTO DEL GRADO

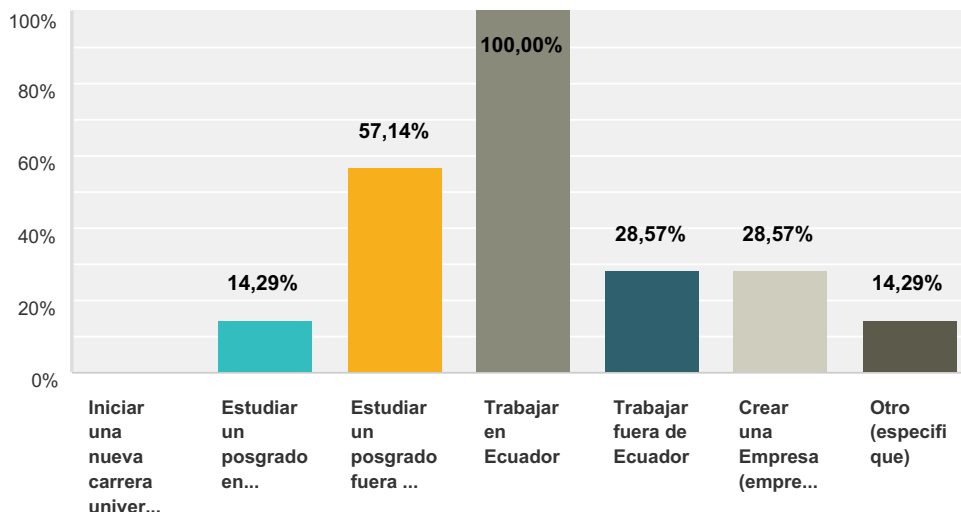




Q9 ¿Qué ha pensado hacer en el corto plazo? (múltiples respuestas)

Respondido: 7 Omitido: 0

SEGUIMIENTO A GRADUADOS ESPOL 2016 - FORMULARIO MOMENTO DEL GRADO

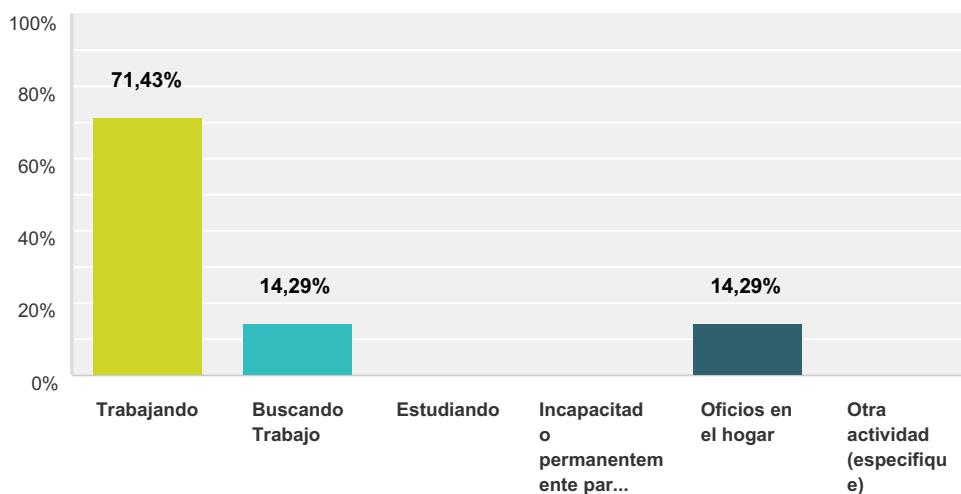


Opciones de respuesta	Respuestas
Iniciar una nueva carrera universitaria	0,00% 0
Estudiar un posgrado en Ecuador	14,29% 1
Estudiar un posgrado fuera de Ecuador	57,14% 4
Trabajar en Ecuador	100,00% 7
Trabajar fuera de Ecuador	28,57% 2
Crear una Empresa (emprendimiento)	28,57% 2
Otro (especifique)	14,29% 1
Total de encuestados: 7	

n.º	Otro (especifique)	Fecha
1	Emprender proyectos de tecnología	10/08/2016 18:37

Q10 Actualmente, ¿en qué actividad ocupa la mayor parte de su tiempo? (una respuesta)

Respondido: 7 Omitido: 0



Opciones de respuesta	Respuestas
Trabajando	71,43% 5
Buscando Trabajo	14,29% 1
Estudiando	0,00% 0
Incapacidad o permanentemente paralizado	0,00% 0
Oficios en el hogar	14,29% 1
Otra actividad (especifique)	0,00% 0

SEGUIMIENTO A GRADUADOS ESPOL 2016 - FORMULARIO MOMENTO DEL GRADO

Trabajando	71,43%	5
Buscando Trabajo	14,29%	1
Estudiando	0,00%	0
Incapacitado permanentemente para trabajar o estudiar	0,00%	0
Oficios en el hogar	14,29%	1
Otra actividad (especifique)	0,00%	0
Total		7

n.º	Otra actividad (especifique)	Fecha
	No hay respuestas.	

Q11 Además de lo anterior, ¿realiza alguna actividad remunerada? (una respuesta)

Respondido: 1 Omitido: 6



Q12 ¿Desea conseguir un trabajo o instalar una empresa o negocio?

Respondido: 0 Omitido: 7

Opciones de respuesta	Respuestas
Si	0,00% 0
No	0,00% 0
Total	0

Q13 ¿Aunque desea trabajar o instalar una empresa o negocio por qué motivo no lo ha conseguido? (una respuesta)

Respondido: 0 Omitido: 7

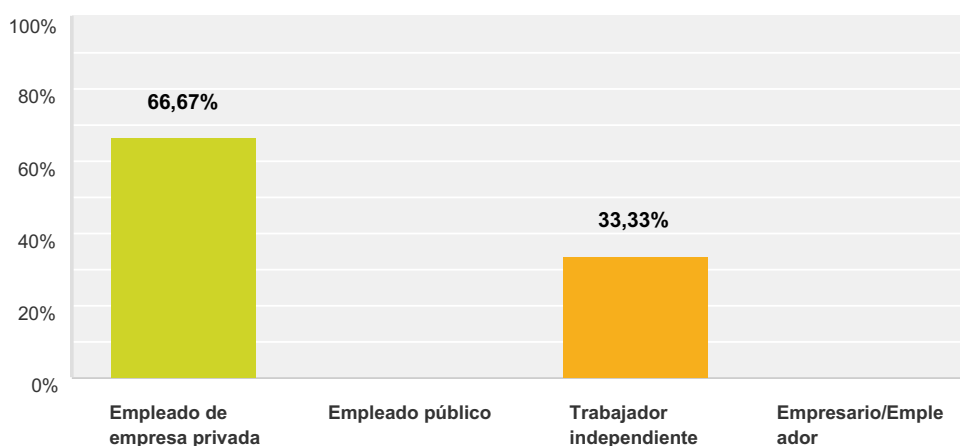
Opciones de respuesta	Respuestas
Ya encontré trabajo	0,00% 0
No hay trabajo disponible	0,00% 0

SEGUIMIENTO A GRADUADOS ESPOL 2016 - FORMULARIO MOMENTO DEL GRADO

Está esperando que lo llamen	0,00%	0
Está cansado de buscar	0,00%	0
No sabe cómo buscarlo	0,00%	0
Los empleadores lo consideran muy joven	0,00%	0
Responsabilidades familiares	0,00%	0
Problemas de salud	0,00%	0
Está estudiando	0,00%	0
Falta de experiencia	0,00%	0
Está planificando el proyecto de su empresa o negocio	0,00%	0
Total		0

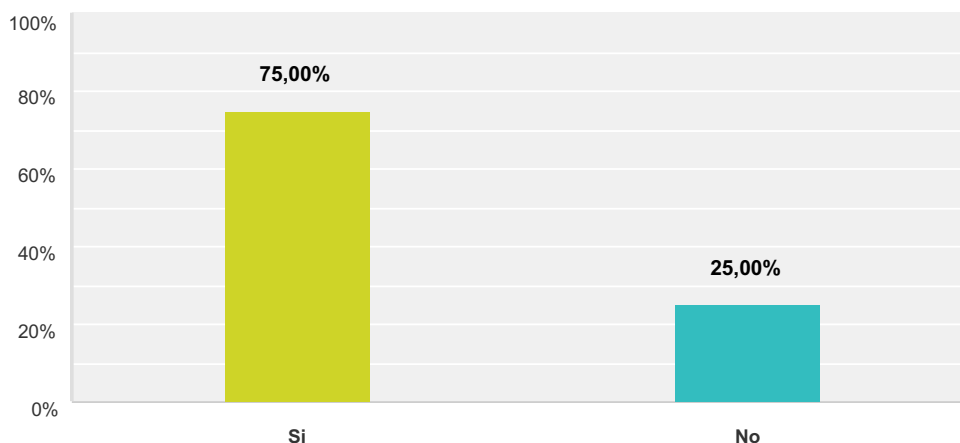
Q14 En esta actividad usted es: (una respuesta)

Respondido: 6 Omitido: 1



Q15 ¿Es este su primer empleo? (Trabajo Dependiente)

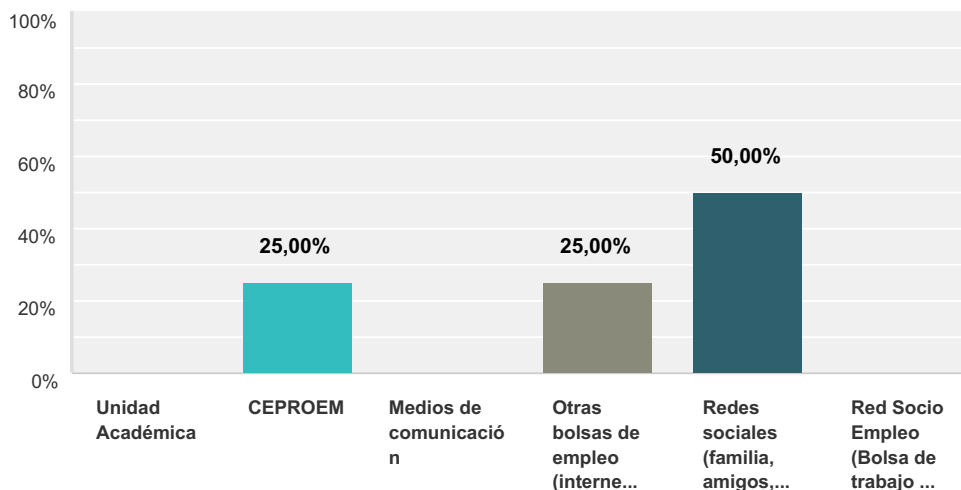
Respondido: 4 Omitido: 3



Q16 ¿Qué canal de búsqueda le permitió

conseguir el empleo actual?

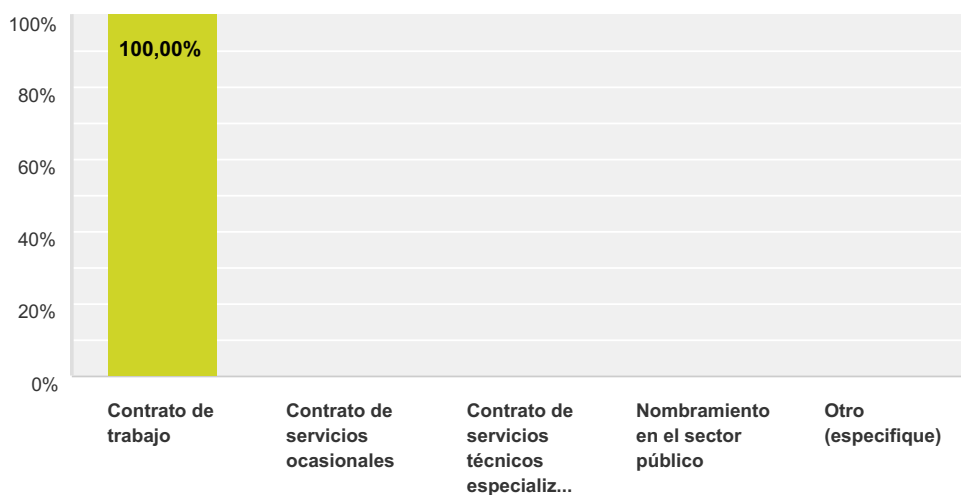
Respondido: 4 Omitido: 3



Opciones de respuesta	Respuestas
Unidad Académica	0,00% 0
CEPROEM	25,00% 1
Medios de comunicación	0,00% 0
Otras bolsas de empleo (internet, head hunters)	25,00% 1
Redes sociales (familia, amigos, conocidos)	50,00% 2
Red Socio Empleo (Bolsa de trabajo del gobierno)	0,00% 0
Total	4

Q17 ¿Qué tipo de vinculación tiene con esta empresa o institución?

Respondido: 4 Omitido: 3



Opciones de respuesta	Respuestas
Contrato de trabajo	100,00% 4
Contrato de servicios ocasionales	0,00% 0

SEGUIMIENTO A GRADUADOS ESPOL 2016 - FORMULARIO MOMENTO DEL GRADO

Contrato de servicios técnicos especializados	0,00%	0
Nombramiento en el sector público	0,00%	0
Otro (especifique)	0,00%	0
Total		4

n.º	Otro (especifique)	Fecha
	No hay respuestas.	

Q18 Defina los siguientes aspectos laborales

Respondido: 4 Omitido: 3

Opciones de respuesta	Respuestas
a. Cargo actual	100,00% 4
b. Área de ocupación o desempeño	100,00% 4

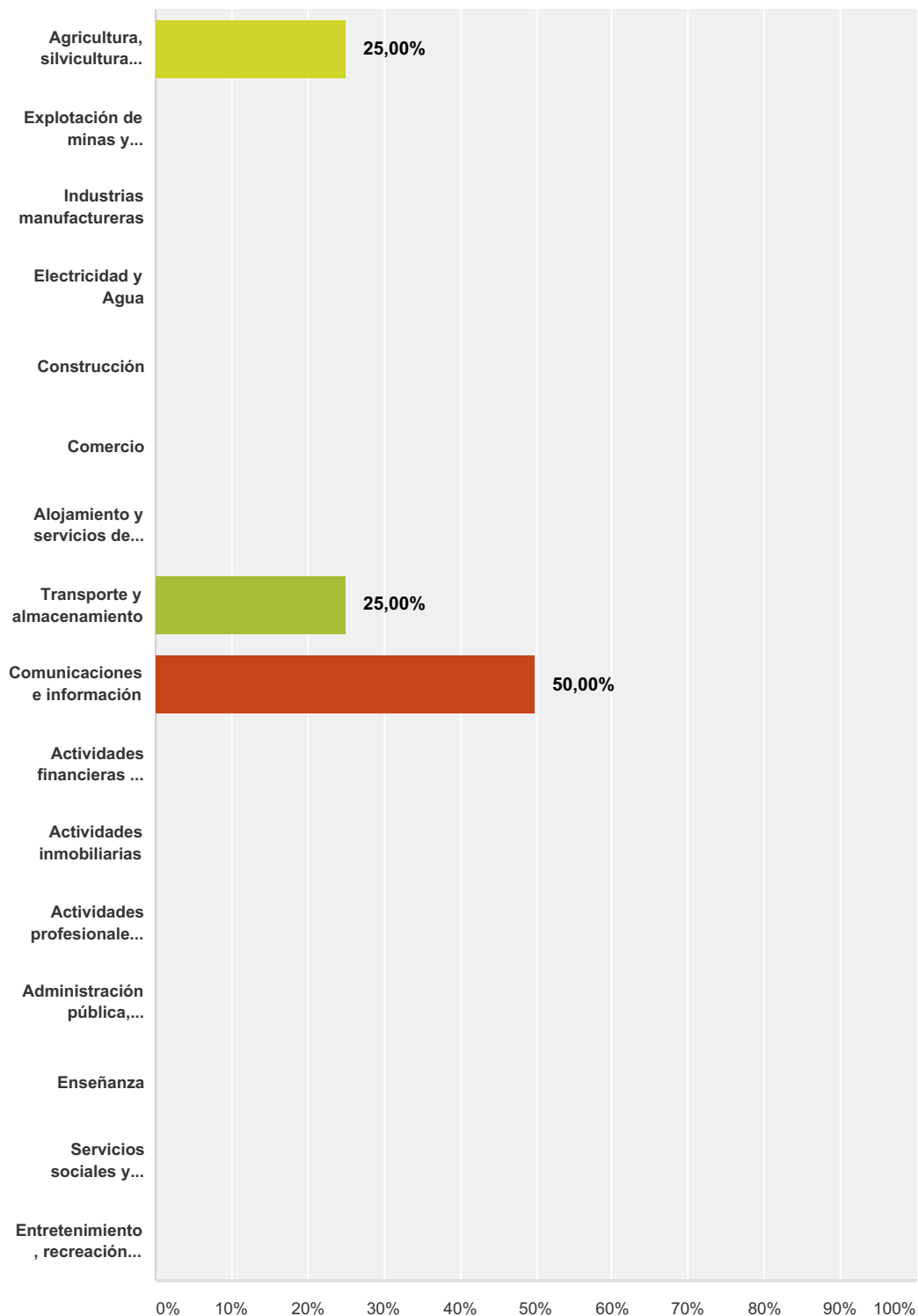
n.º	a. Cargo actual	Fecha
1	Desarrollador Junior	10/08/2016 18:39
2	ingeniero de sistemas, administrador de base de datos	10/08/2016 16:37
3	Ingeniero Jr ipcc2	10/08/2016 16:01
4	Consultor informático	20/07/2016 15:54

n.º	b. Área de ocupación o desempeño	Fecha
1	División Tecnológica	10/08/2016 18:39
2	Departamento Técnico	10/08/2016 16:37
3	Telecomunicaciones	10/08/2016 16:01
4	Fabrica de software	20/07/2016 15:54

Q19 El sector de su Empleo Principal es:

Respondido: 4 Omitido: 3

SEGUIMIENTO A GRADUADOS ESPOL 2016 - FORMULARIO MOMENTO DEL GRADO



Opciones de respuesta	Respuestas
Agricultura, silvicultura y pesca	25,00% 1
Explotación de minas y canteras, petróleo, gas	0,00% 0
Industrias manufactureras	0,00% 0
Electricidad y Agua	0,00% 0
Construcción	0,00% 0
Comercio	0,00% 0
Alojamiento y servicios de comida	0,00% 0

SEGUIMIENTO A GRADUADOS ESPOL 2016 - FORMULARIO MOMENTO DEL GRADO

Transporte y almacenamiento	25,00%	1
Comunicaciones e información	50,00%	2
Actividades financieras y de seguros	0,00%	0
Actividades inmobiliarias	0,00%	0
Actividades profesionales, técnicas y administrativas	0,00%	0
Administración pública, defensa, seguridad social obligatoria	0,00%	0
Enseñanza	0,00%	0
Servicios sociales y relacionados con la salud humana	0,00%	0
Entretenimiento, recreación y otras actividades de servicios	0,00%	0
Total		4

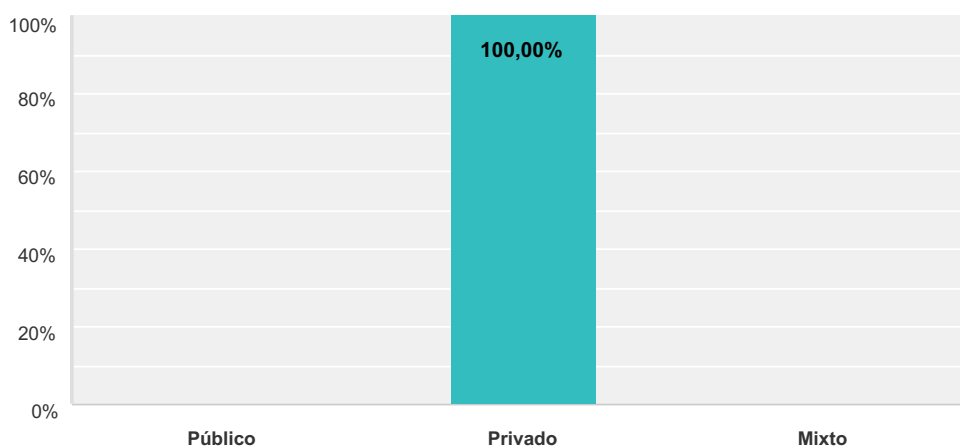
Q20 El sub sector de su Empleo Principal es:

Respondido: 4 Omitido: 3

n.º	Respuestas	Fecha
1	Exportaciones e Importaciones	10/08/2016 18:39
2	Riego	10/08/2016 16:37
3	Ipcc12	10/08/2016 16:01
4	Sistemas	20/07/2016 15:54

Q21 Su organización es de carácter

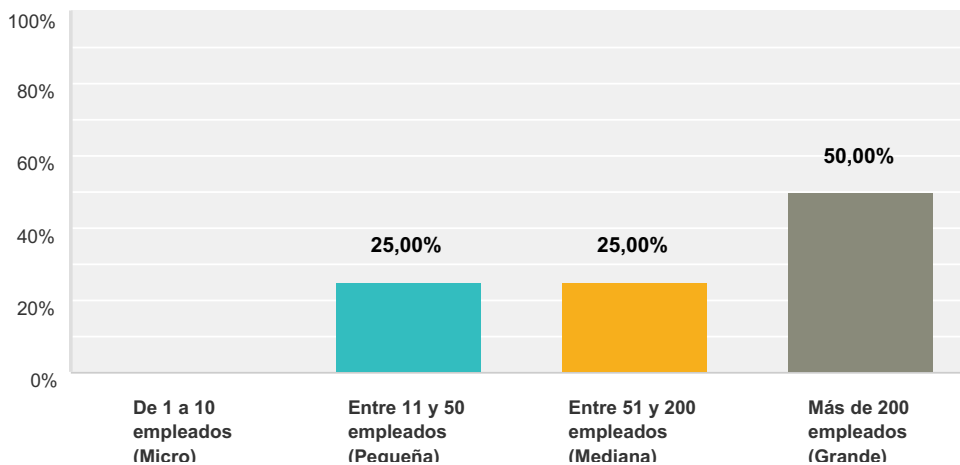
Respondido: 4 Omitido: 3



Q22 Tipo de empresa según el tamaño

Respondido: 4 Omitido: 3

SEGUIMIENTO A GRADUADOS ESPOL 2016 - FORMULARIO MOMENTO DEL GRADO



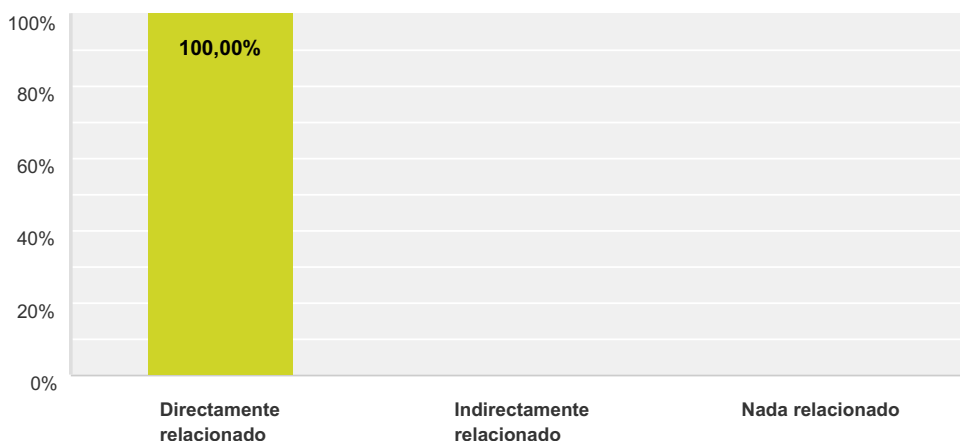
Q23 ¿En qué ciudad y país queda ubicada la empresa o institución donde labora?

Respondido: 4 Omitido: 3

n.º	Respuestas	Fecha
1	Guayaquil	10/08/2016 18:39
2	El Triunfo, Ecuador	10/08/2016 16:37
3	guayaquil	10/08/2016 16:01
4	Guayaquil - Ecuador	20/07/2016 15:54

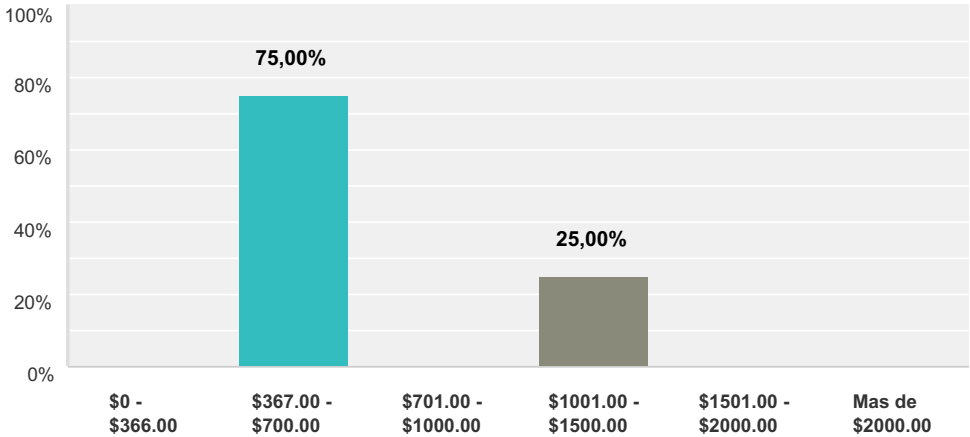
Q24 ¿Qué tan relacionado está su empleo con la carrera que estudió?

Respondido: 4 Omitido: 3



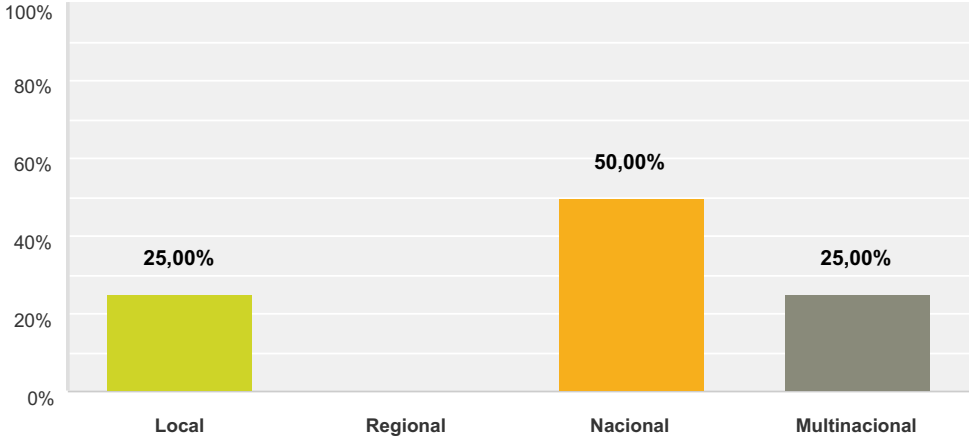
Q25 ¿Cuál fue su ingreso laboral en el mes pasado? (Incluya propinas y comisiones. No incluya horas extras, viáticos, ni ayudas en especie)

Respondido: 4 Omitido: 3



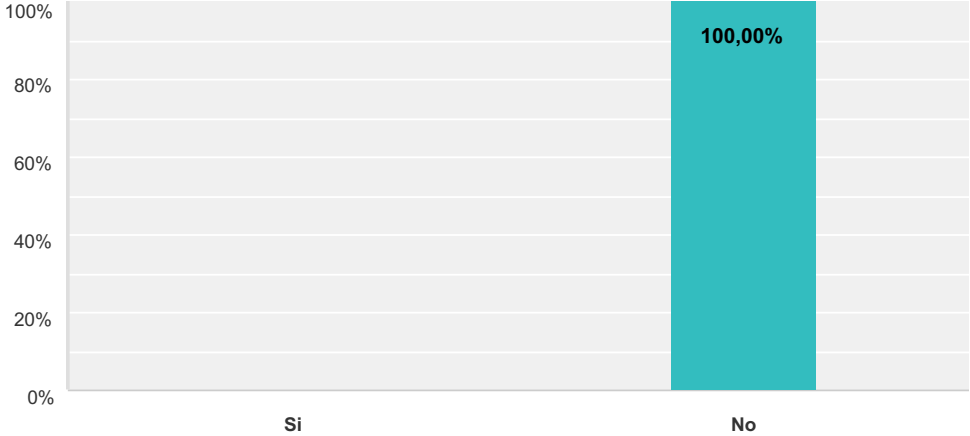
Q26 ¿Cómo clasificaría el ámbito de las actividades de la empresa o institución donde labora? (una respuesta)

Respondido: 4 Omitido: 3



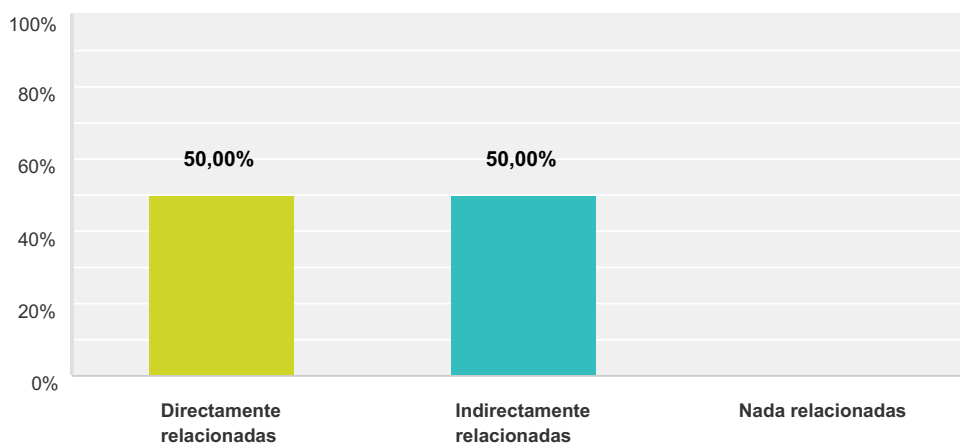
Q27 ¿Es este su primer trabajo? (Trabajo Independiente)

Respondido: 2 Omitido: 5



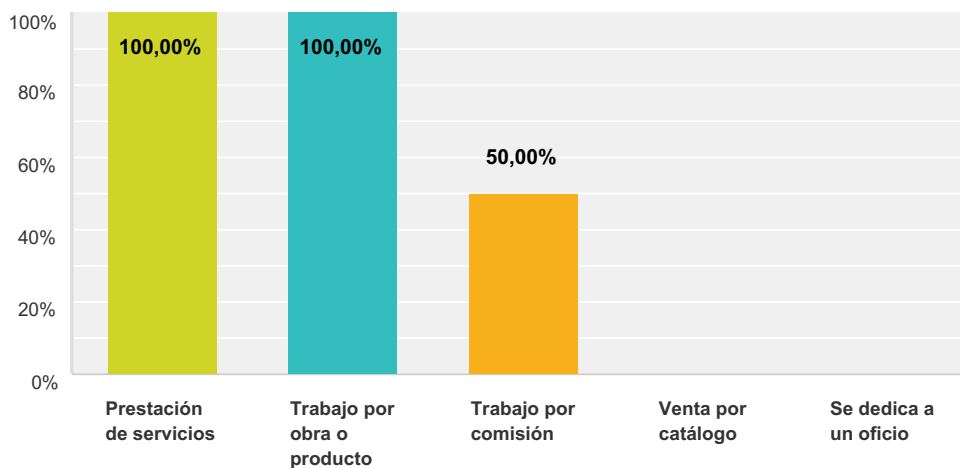
Q28 ¿Cómo están relacionadas las actividades que realiza por cuenta propia con la carrera que estudió?

Respondido: 2 Omitido: 5



Q29 ¿Cuál de las siguientes formas de trabajo realiza en las actividades que desempeña por su cuenta? (múltiples respuestas)

Respondido: 2 Omitido: 5



Q30 El sector de su actividad es:

Respondido: 2 Omitido: 5

Opciones de respuesta	Respuestas
Agricultura, silvicultura y pesca	0,00% 0
Explotación de minas y canteras, petróleo, gas	0,00% 0
Industrias manufactureras	0,00% 0
Electricidad y Agua	0,00% 0

SEGUIMIENTO A GRADUADOS ESPOL 2016 - FORMULARIO MOMENTO DEL GRADO

Construcción	0,00%	0
Comercio	0,00%	0
Alojamiento y servicios de comida	0,00%	0
Transporte y almacenamiento	0,00%	0
Comunicaciones e información	50,00%	1
Actividades financieras y de seguros	0,00%	0
Actividades inmobiliarias	0,00%	0
Actividades profesionales, técnicas y administrativas	50,00%	1
Administración pública, defensa, seguridad social obligatoria	0,00%	0
Enseñanza	0,00%	0
Servicios sociales y relacionados con la salud humana	0,00%	0
Entretenimiento, recreación y otras actividades de servicios	0,00%	0
Total		2

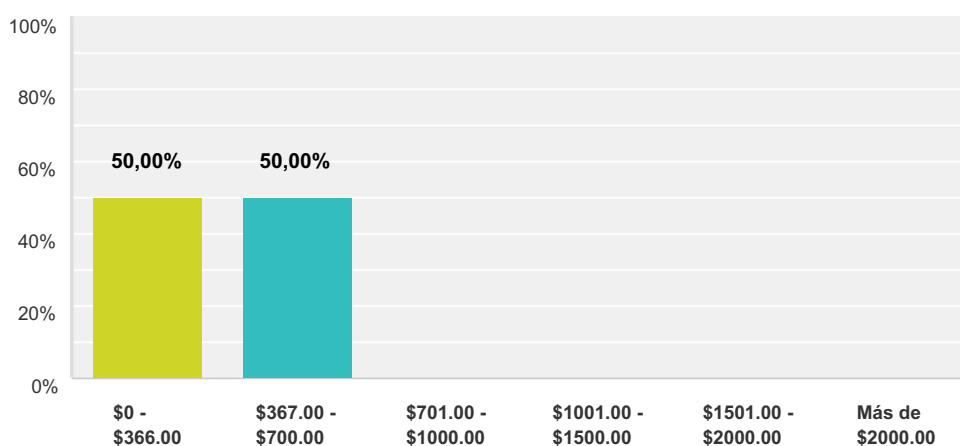
Q31 El sub sector de su actividad es:

Respondido: 2 Omitido: 5

n.º	Respuestas	Fecha
1	Administracion	19/12/2016 19:59
2	Domotica	20/07/2016 13:16


Q32 ¿En promedio, cuál es el ingreso mensual que percibe por las actividades que realiza por cuenta propia?

Respondido: 2 Omitido: 5



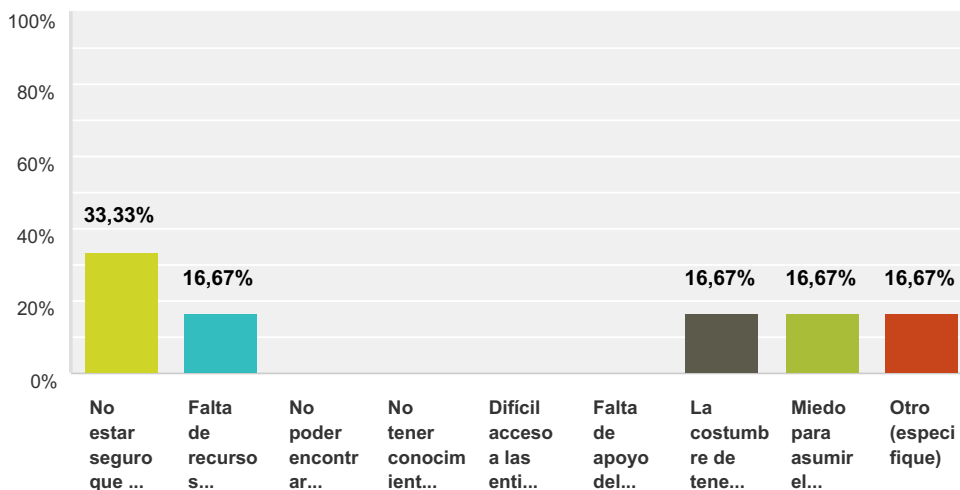
Q33 ¿Tiene interés por crear una empresa?

Respondido: 6 Omitido: 1



Q34 ¿Cuál considera que es la principal dificultad en la creación de una empresa? (una respuesta)

Respondido: 6 Omitido: 1



Opciones de respuesta	Respuestas
No estar seguro que la idea pueda convertirse en un negocio exitoso	33,33% 2
Falta de recursos económicos propios	16,67% 1
No poder encontrar socios de confianza	0,00% 0
No tener conocimientos para la creación de una empresa	0,00% 0
Difícil acceso a las entidades financieras	0,00% 0
Falta de apoyo del gobierno	0,00% 0
La costumbre de tener un salario fijo	16,67% 1
Miedo para asumir el riesgo	16,67% 1
Otro (especificar)	16,67% 1
Total	6

n.º	Otro (especificar)	Fecha
1	Falta de tiempo y de recursos económicos	19/12/2016 20:01

Q35 ¿Es este su primer trabajo? (Empresario/Empleador)

Respondido: 0 Omitido: 7

Opciones de respuesta	Respuestas
Si	0,00% 0
No	0,00% 0
Total	0

Q36 ¿Qué tan relacionadas están las actividades que realiza en su empresa con la carrera que estudió?

Respondido: 0 Omitido: 7

Opciones de respuesta	Respuestas
Directamente relacionado	0,00% 0
Indirectamente relacionado	0,00% 0
Nada relacionado	0,00% 0
Total	0

Q37 El sector de su empresa o negocio es:

Respondido: 0 Omitido: 7

Opciones de respuesta	Respuestas
Agricultura, silvicultura y pesca	0,00% 0
Explotación de minas y canteras, petróleo, gas	0,00% 0
Industrias manufactureras	0,00% 0
Electricidad y Agua	0,00% 0
Construcción	0,00% 0
Comercio	0,00% 0
Alojamiento y servicios de comida	0,00% 0
Transporte y almacenamiento	0,00% 0
Comunicaciones e información	0,00% 0
Actividades financieras y de seguros	0,00% 0
Actividades inmobiliarias	0,00% 0
Actividades profesionales, técnicas y administrativas	0,00% 0
Administración pública, defensa, seguridad social obligatoria	0,00% 0
Enseñanza	0,00% 0
Servicios sociales y relacionados con la salud humana	0,00% 0
Entretenimiento, recreación y otras actividades de servicios	0,00% 0
Total	0

Q38 El sub sector de su empresa o negocio es:

Respondido: 0 Omitido: 7

n.º	Respuestas	Fecha
	No hay respuestas.	

Q39 Tipo de empresa según el tamaño

Respondido: 0 Omitido: 7

Opciones de respuesta	Respuestas
De 1 a 10 empleados (Micro)	0,00% 0
Entre 11 y 50 empleados (Pequeña)	0,00% 0
Entre 51 y 200 empleados (Mediana)	0,00% 0
Más de 200 empleados (Grande)	0,00% 0
Total	0

Q40 ¿Cuál es el ingreso promedio mensual que le corresponde por las actividades en su empresa?

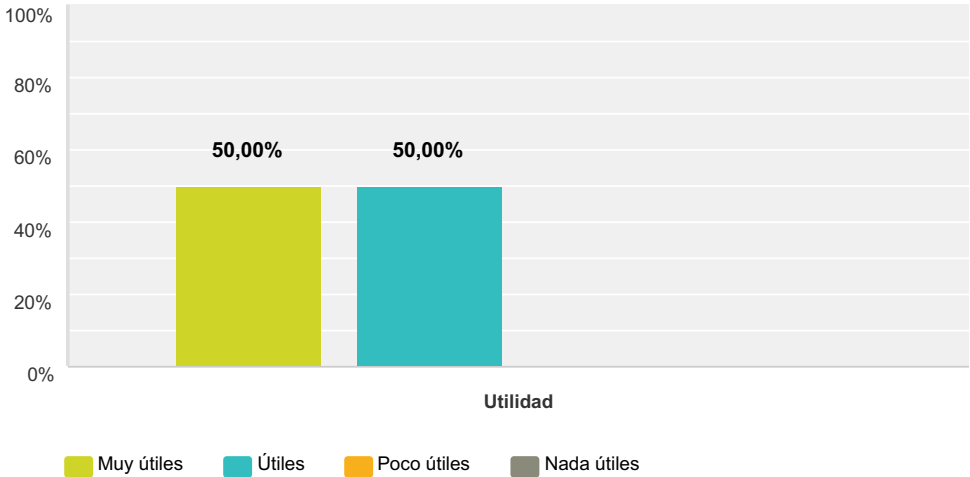
Respondido: 0 Omitido: 7

Opciones de respuesta	Respuestas
\$0 - \$366.00	0,00% 0
\$367.00 - \$700.00	0,00% 0
\$701.00 - \$1000.00	0,00% 0
\$1001.00 - \$1500.00	0,00% 0
\$1501.00 - \$2000.00	0,00% 0
Más de \$2000.00	0,00% 0
Otro (especifique)	0,00% 0
Total	0

n.º	Otro (especifique)	Fecha
	No hay respuestas.	

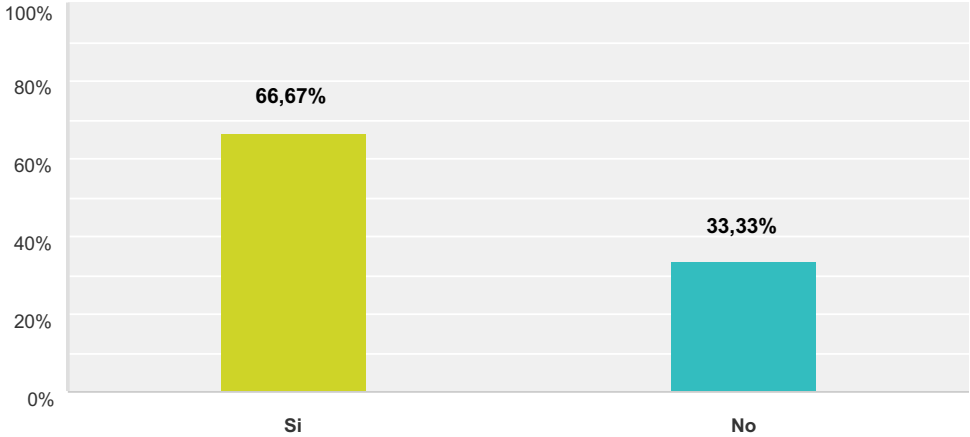
Q41 ¿Qué tan útiles han sido en su trabajo los conocimientos, habilidades y destrezas aprendidas en su carrera?

Respondido: 6 Omitido: 1



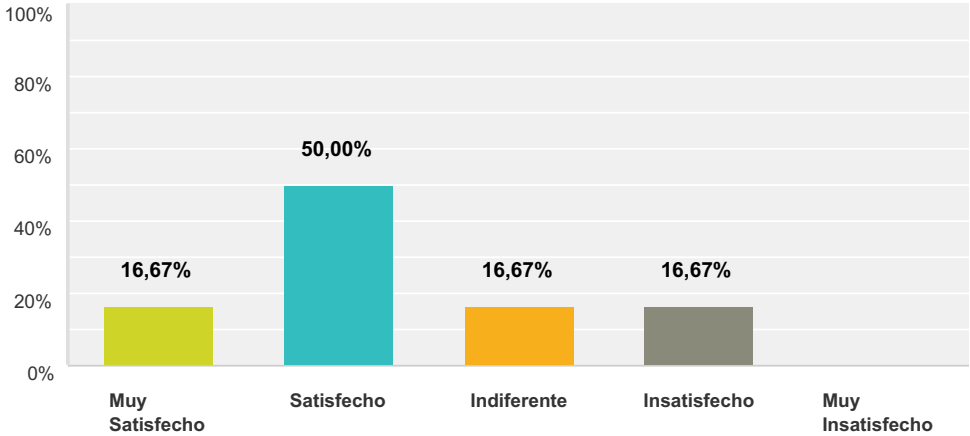
Q42 ¿Su trabajo actual está contribuyendo a su desarrollo y crecimiento personal?

Respondido: 6 Omitido: 1



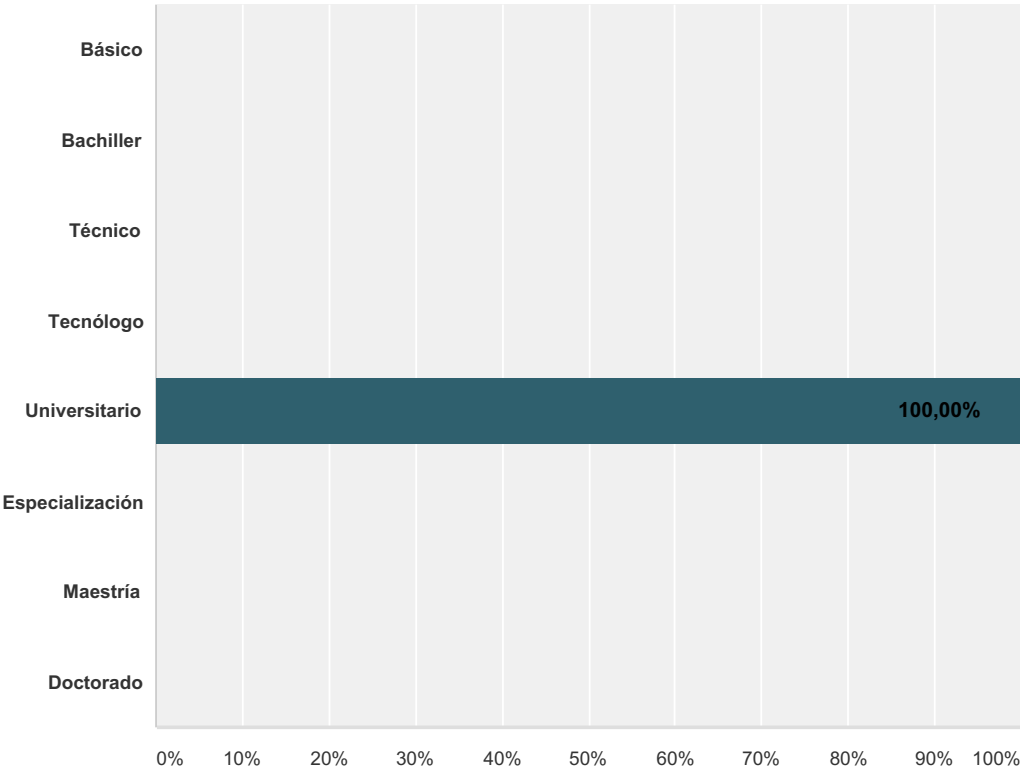
Q43 ¿Cómo calificaría su satisfacción con el trabajo actual?

Respondido: 6 Omitido: 1




Q44 ¿En su opinión, para el trabajo que está desempeñando, realmente qué nivel de estudios se requiere? (una respuesta)

Respondido: 6 Omitido: 1



Q45 ¿Busca trabajo por primera vez o había trabajado antes?

Respondido: 1 Omitido: 6



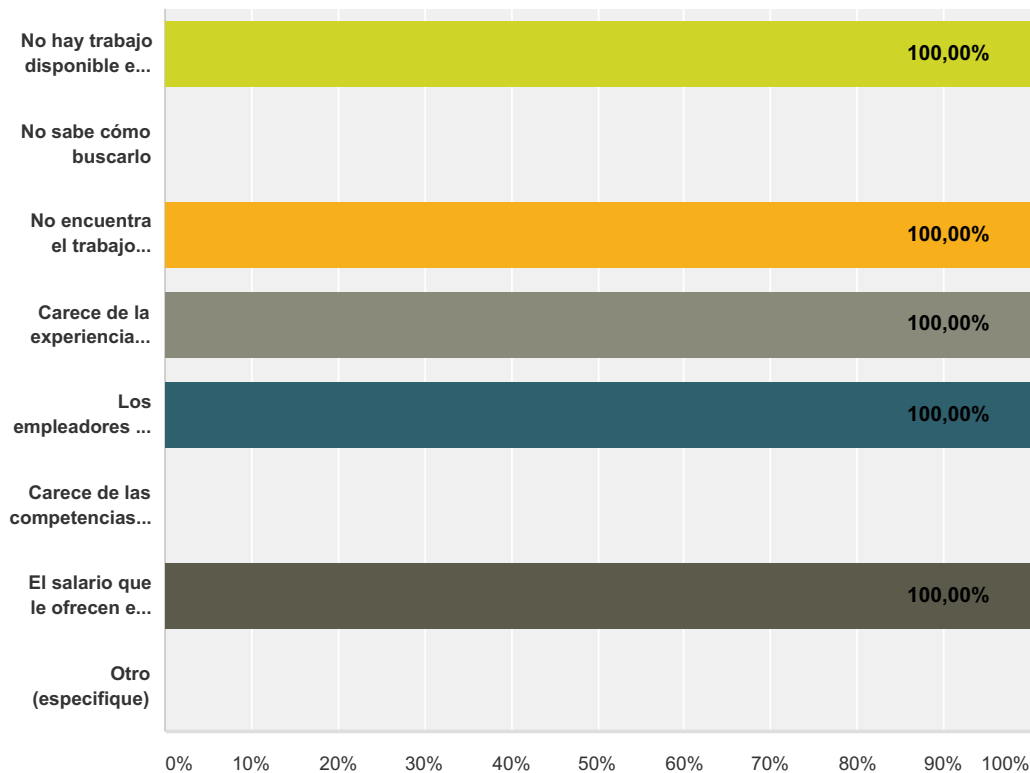
Q46 ¿Cuántos meses ha estado buscando trabajo?

Respondido: 1 Omitido: 6

n.º	Respuestas	Fecha
1	6meses	10/08/2016 12:47

Q47 ¿Cuál(es) considera es(son) la(s) principal(es) dificultad(es) a la hora de conseguir el trabajo que busca? (múltiples respuestas)

Respondido: 1 Omitido: 6



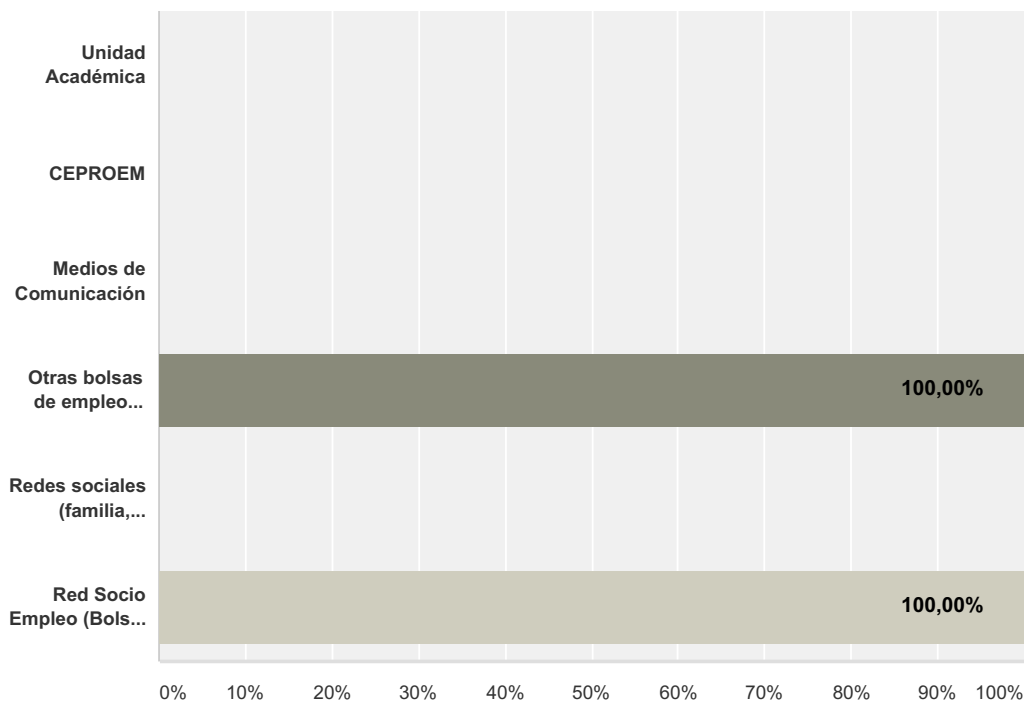
Opciones de respuesta	Respuestas	
No hay trabajo disponible en la ciudad donde vive	100,00%	1
No sabe cómo buscarlo	0,00%	0
No encuentra el trabajo apropiado en su oficio o profesión	100,00%	1
Carece de la experiencia necesaria	100,00%	1
Los empleadores lo ven muy joven	100,00%	1
Carece de las competencias requeridas	0,00%	0
El salario que le ofrecen es muy bajo	100,00%	1
Otro (especifique)	0,00%	0
Total de encuestados: 1		

n.º	Otro (especifique)	Fecha
	No hay respuestas.	

Q48 ¿Cuál es el canal de búsqueda de empleo que considera podría ser el más

efectivo? (múltiples respuestas)

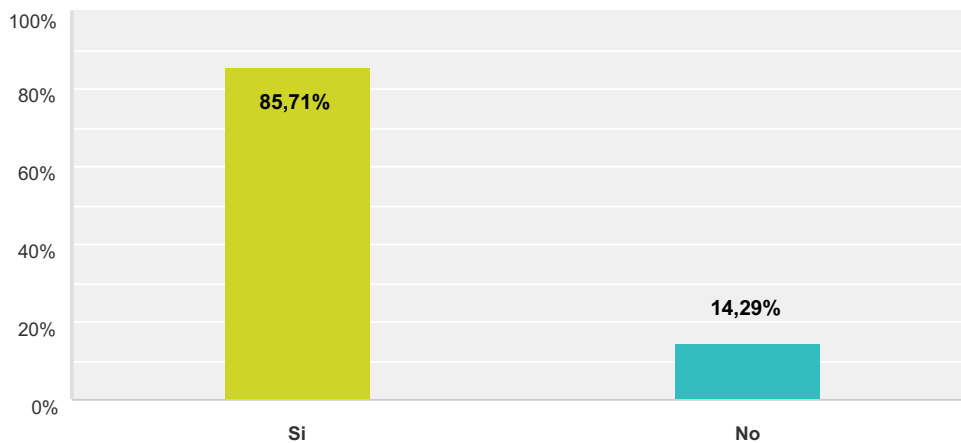
Respondido: 1 Omitido: 6



Opciones de respuesta	Respuestas
Unidad Académica	0,00% 0
CEPROEM	0,00% 0
Medios de Comunicación	0,00% 0
Otras bolsas de empleo (internet, head hunters)	100,00% 1
Redes sociales (familia, amigos, conocidos)	0,00% 0
Red Socio Empleo (Bolsa de trabajo del gobierno)	100,00% 1
Total de encuestados: 1	

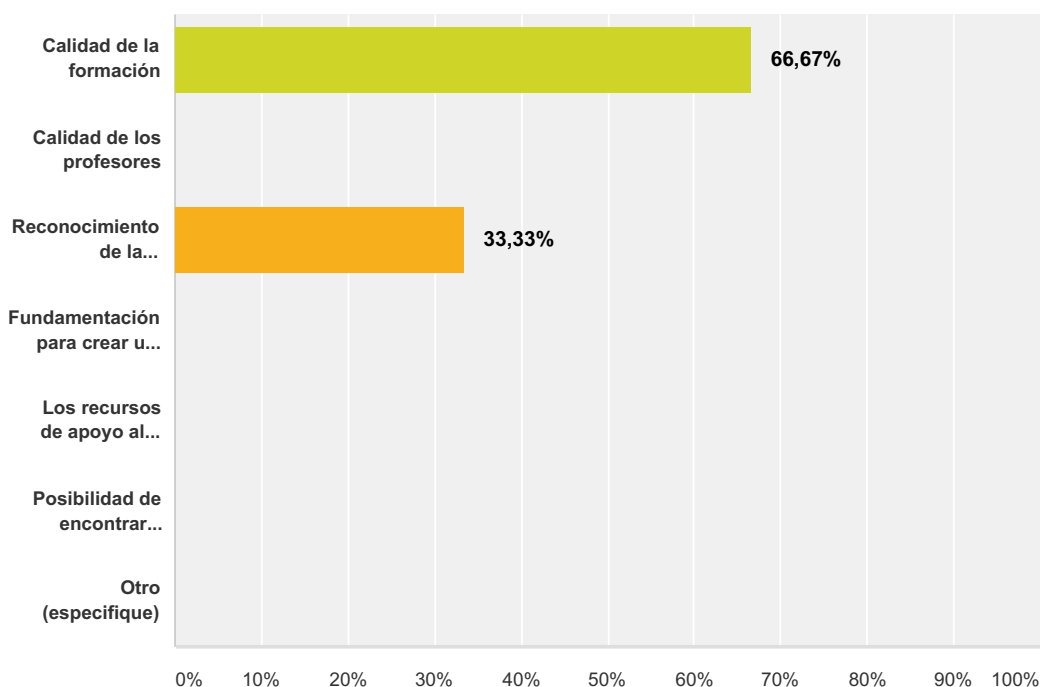
Q49 Si tuviera la oportunidad de cursar de nuevo sus estudios de grado ¿volvería nuevamente a estudiar en la ESPOL?

Respondido: 7 Omitido: 0



Q50 ¿Cuál sería la principal razón para querer volver a la ESPOL? (una respuesta)

Respondido: 6 Omitido: 1



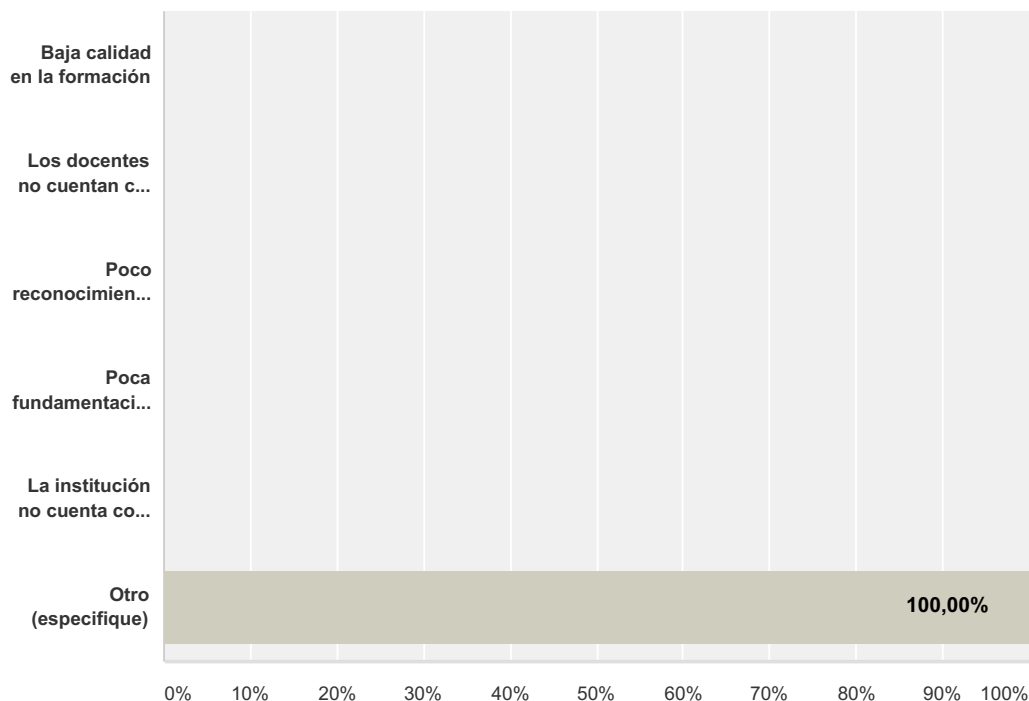
Opciones de respuesta	Respuestas	
Calidad de la formación	66,67%	4
Calidad de los profesores	0,00%	0
Reconocimiento de la institución	33,33%	2
Fundamentación para crear una empresa	0,00%	0
Los recursos de apoyo al proceso de formación	0,00%	0
Posibilidad de encontrar empleo rápidamente	0,00%	0
Otro (especifique)	0,00%	0
Total		6

n.º	Otro (especifique)	Fecha
-----	--------------------	-------

No hay respuestas.

Q51 ¿Cuál sería la principal razón para NO querer volver a la ESPOL? (una respuesta)

Respondido: 1 Omitido: 6

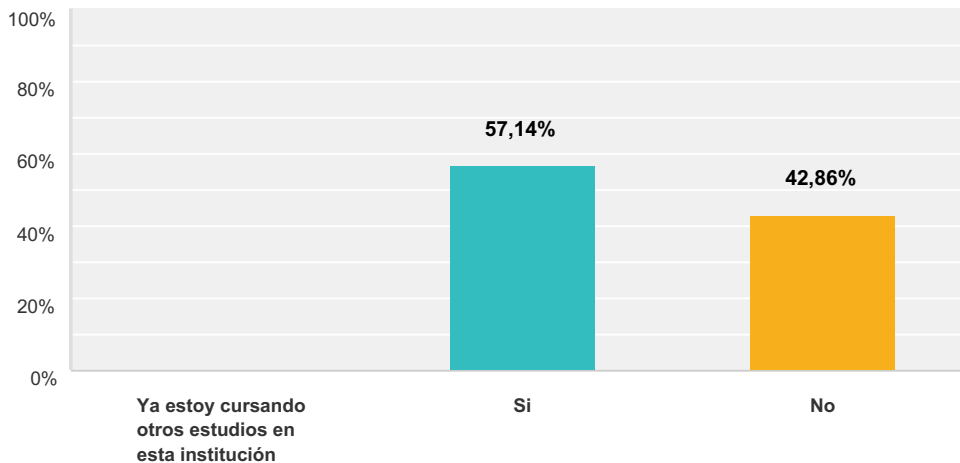


Opciones de respuesta	Respuestas
Baja calidad en la formación	0,00% 0
Los docentes no cuentan con la preparación adecuada	0,00% 0
Poco reconocimiento de la institución	0,00% 0
Poca fundamentación para crear una empresa	0,00% 0
La institución no cuenta con los recursos necesarios para apoyar el proceso de formación	0,00% 0
Otro (especifique)	100,00% 1
Total	1

n.º	Otro (especifique)	Fecha
1	Ya estudie ahi.	10/08/2016 12:48

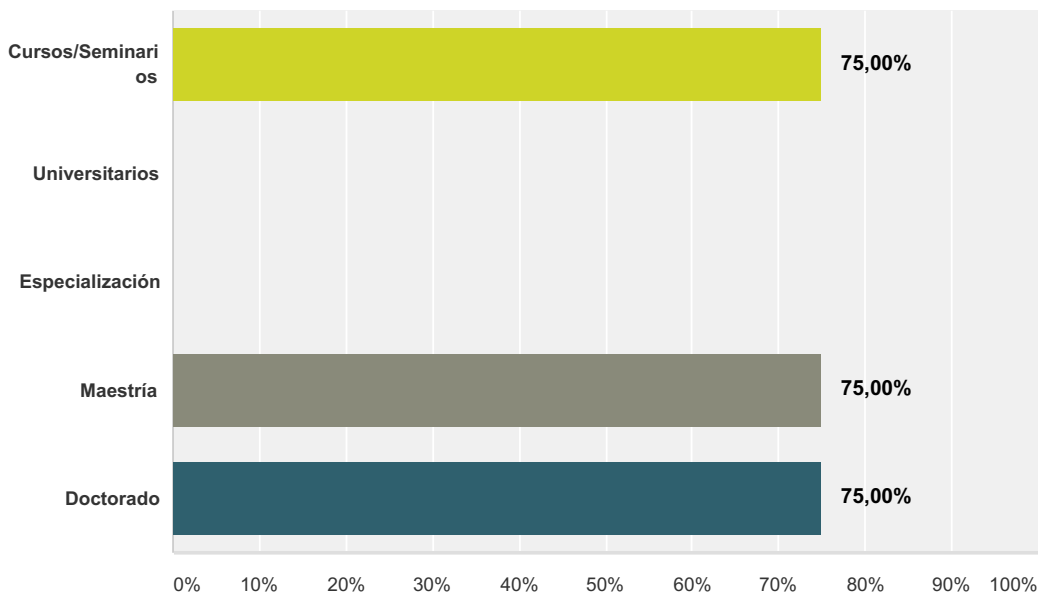
Q52 ¿En el futuro, le gustaría cursar otros estudios (posgrados o educación continua) en la ESPOL?

Respondido: 7 Omitido: 0



Q53 ¿Principalmente, qué otro(s) estudio(s) le gustaría cursar en la ESPOL? (múltiples respuestas)

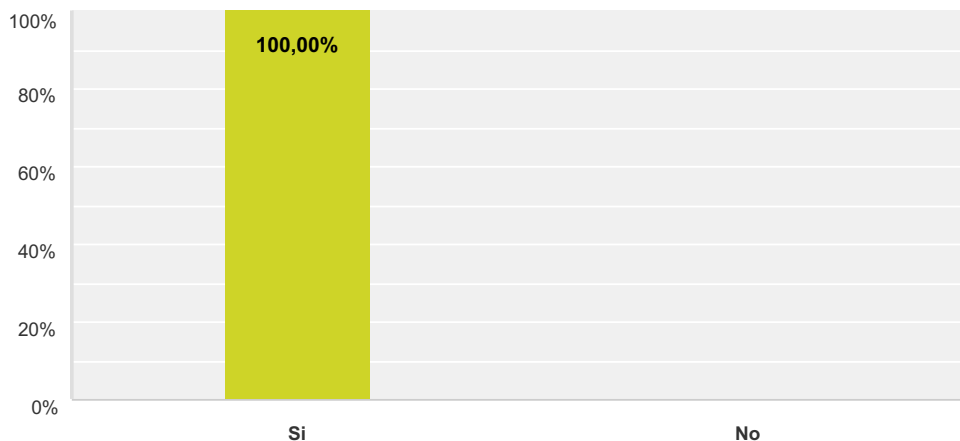
Respondido: 4 Omitido: 3



Q54 ¿Recomendaría a un bachiller seleccionar la carrera que estudió en esta institución?

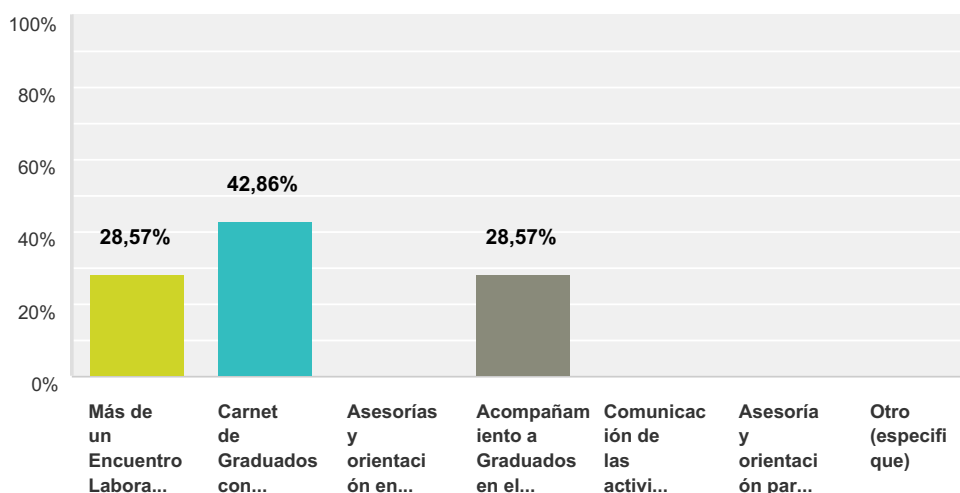
Respondido: 7 Omitido: 0

SEGUIMIENTO A GRADUADOS ESPOL 2016 - FORMULARIO MOMENTO DEL GRADO



Q55 ¿Qué servicio le gustaría que la institución proporcione a sus graduados?

Respondido: 7 Omitido: 0




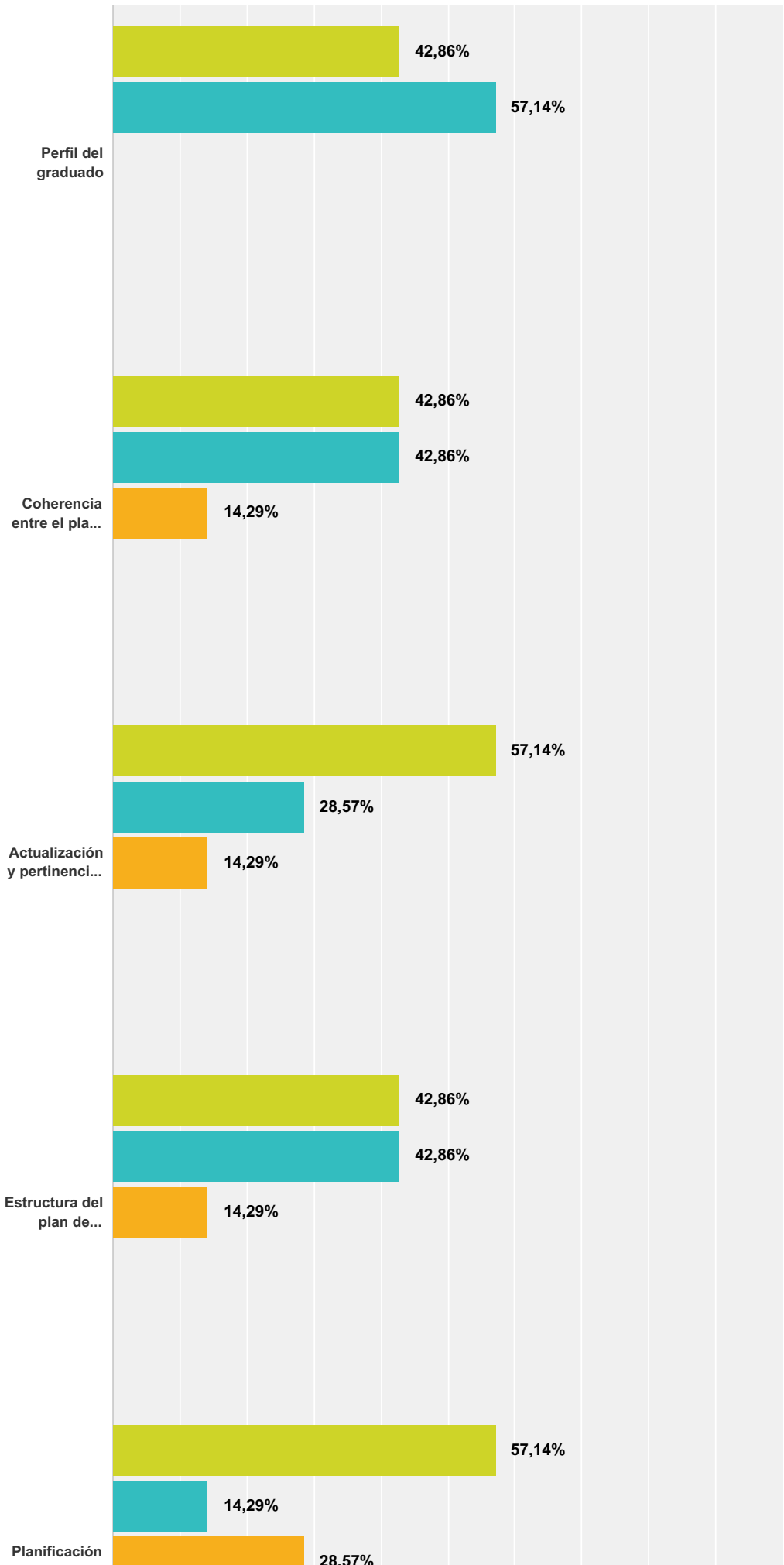
Opciones de respuesta	Respuestas
Más de un Encuentro Laboral al año.	28,57% 2
Carnet de Graduados con beneficios.	42,86% 3
Asesorías y orientación en temas laborales (entrevistas simulacro de trabajo, revisión de hoja de vida, imagen personal, entre otras).	0,00% 0
Acompañamiento a Graduados en el proceso de búsqueda de empleo.	28,57% 2
Comunicación de las actividades, carreras, posgrados y servicios que ofrece la ESPOL	0,00% 0
Asesoría y orientación para emprendedores	0,00% 0
Otro (especifique)	0,00% 0
Total	7

n.º	Otro (especifique)	Fecha
	No hay respuestas.	

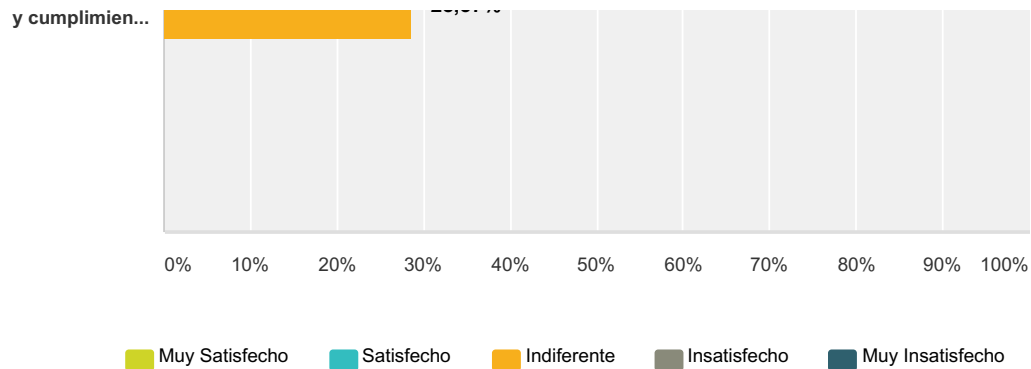
Q56 Plan de estudio de su carrera

Respondido: 7 Omitido: 0





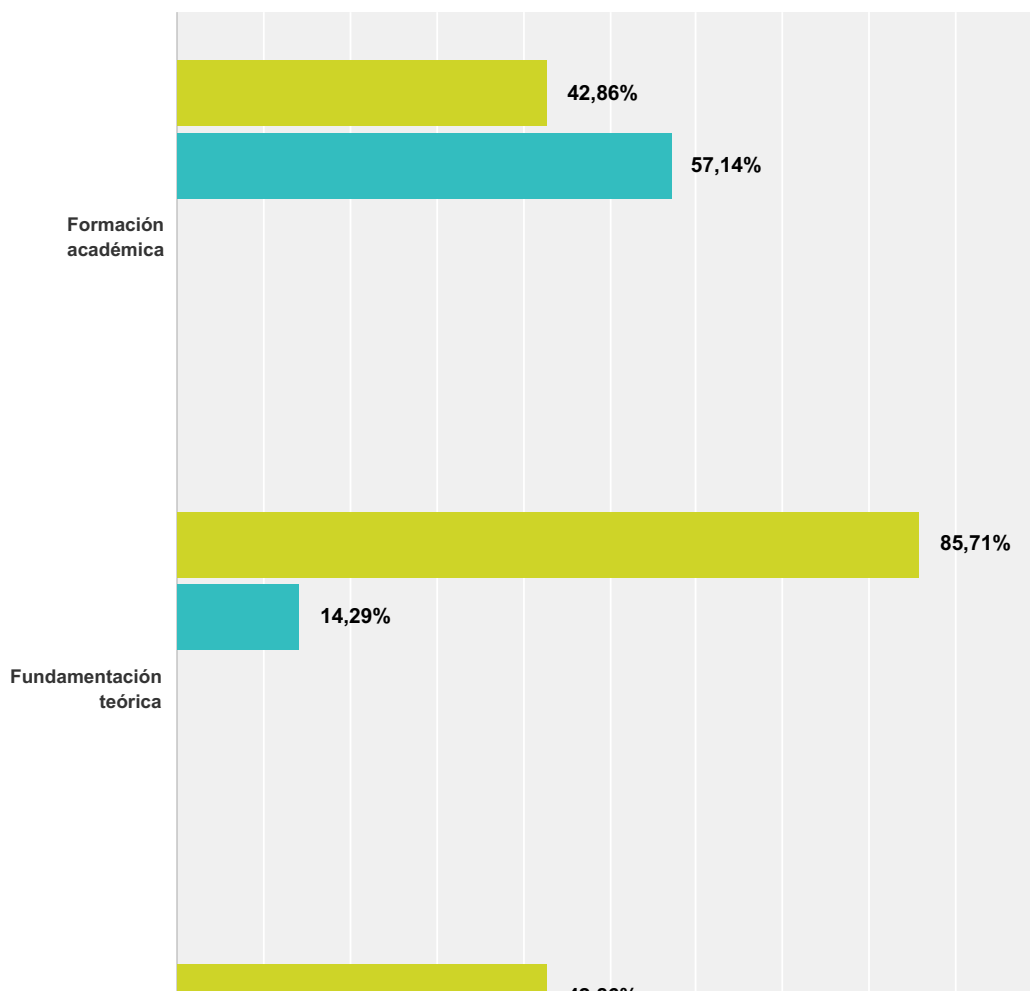
SEGUIMIENTO A GRADUADOS ESPOL 2016 - FORMULARIO MOMENTO DEL GRADO



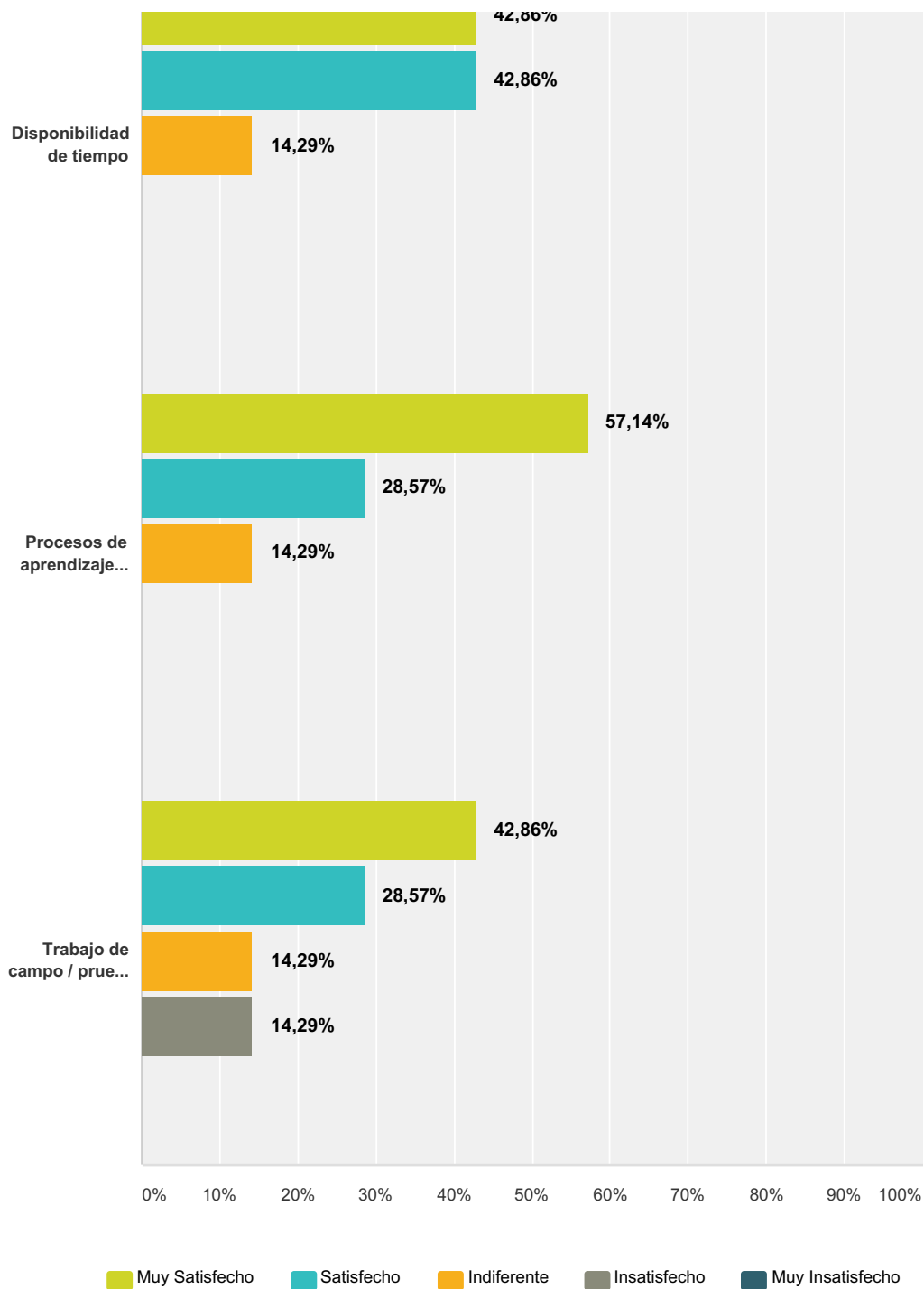
	Muy Satisfecho	Satisfecho	Indiferente	Insatisfecho	Muy Insatisfecho	Total	Promedio ponderado
Perfil del graduado	42,86% 3	57,14% 4	0,00% 0	0,00% 0	0,00% 0	7	1,57
Coherencia entre el plan curricular y el perfil del graduado	42,86% 3	42,86% 3	14,29% 1	0,00% 0	0,00% 0	7	1,71
Actualización y pertinencia de los planes de estudios	57,14% 4	28,57% 2	14,29% 1	0,00% 0	0,00% 0	7	1,57
Estructura del plan de estudios (flexibilidad, interdisciplinariedad, etc.)	42,86% 3	42,86% 3	14,29% 1	0,00% 0	0,00% 0	7	1,71
Planificación y cumplimiento del programa de los cursos	57,14% 4	14,29% 1	28,57% 2	0,00% 0	0,00% 0	7	1,71

Q57 Personal docente

Respondido: 7 Omitido: 0



SEGUIMIENTO A GRADUADOS ESPOL 2016 - FORMULARIO MOMENTO DEL GRADO

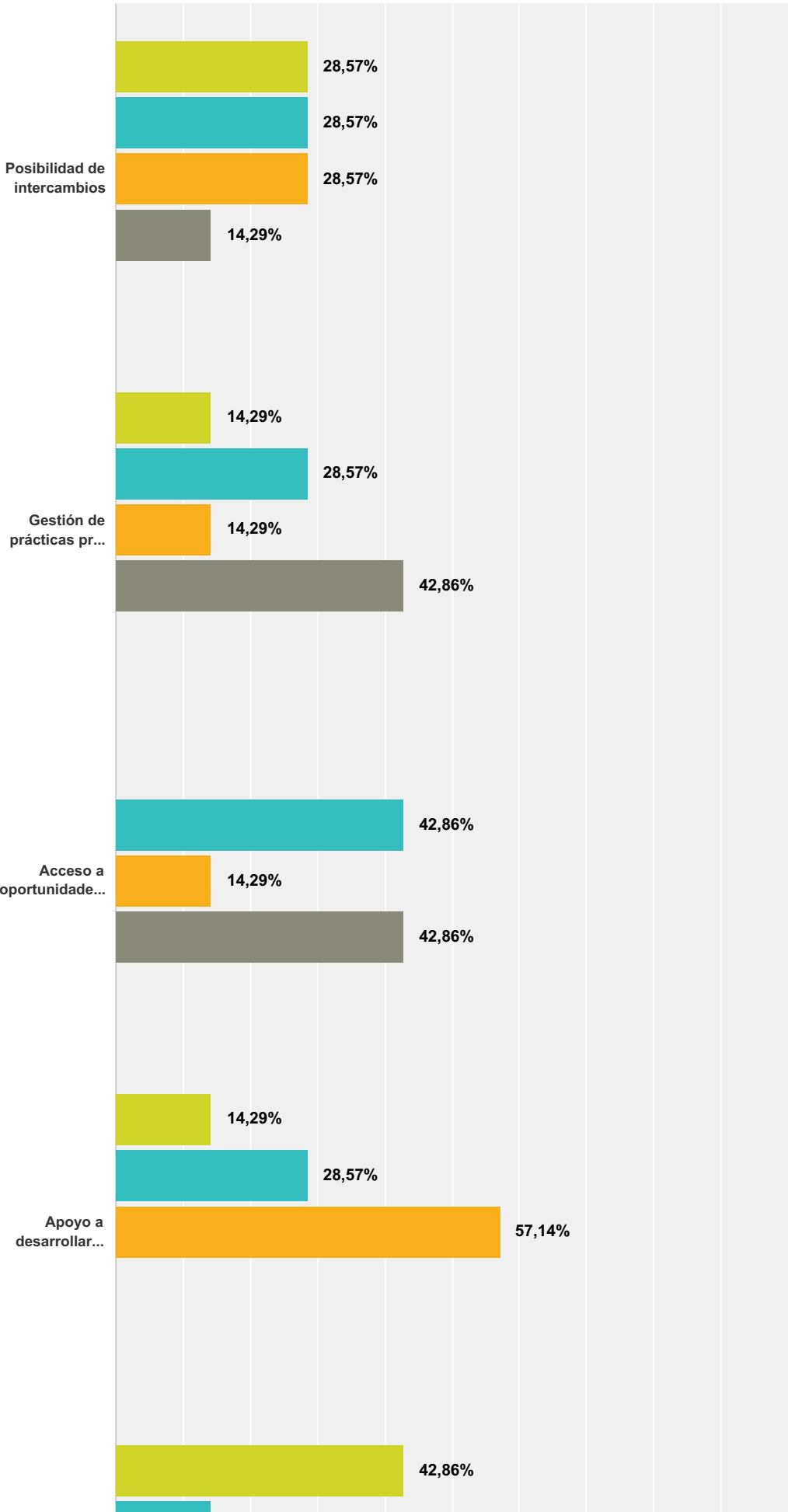


	Muy Satisfecho	Satisfecho	Indiferente	Insatisfecho	Muy Insatisfecho	Total	Promedio ponderado
Formación académica	42,86% 3	57,14% 4	0,00% 0	0,00% 0	0,00% 0	7	1,57
Fundamentación teórica	85,71% 6	14,29% 1	0,00% 0	0,00% 0	0,00% 0	7	1,14
Disponibilidad de tiempo	42,86% 3	42,86% 3	14,29% 1	0,00% 0	0,00% 0	7	1,71
Procesos de aprendizaje (metodología, ayudas utilizadas)	57,14% 4	28,57% 2	14,29% 1	0,00% 0	0,00% 0	7	1,57
Trabajo de campo / pruebas experimentales	42,86% 3	28,57% 2	14,29% 1	14,29% 1	0,00% 0	7	2,00

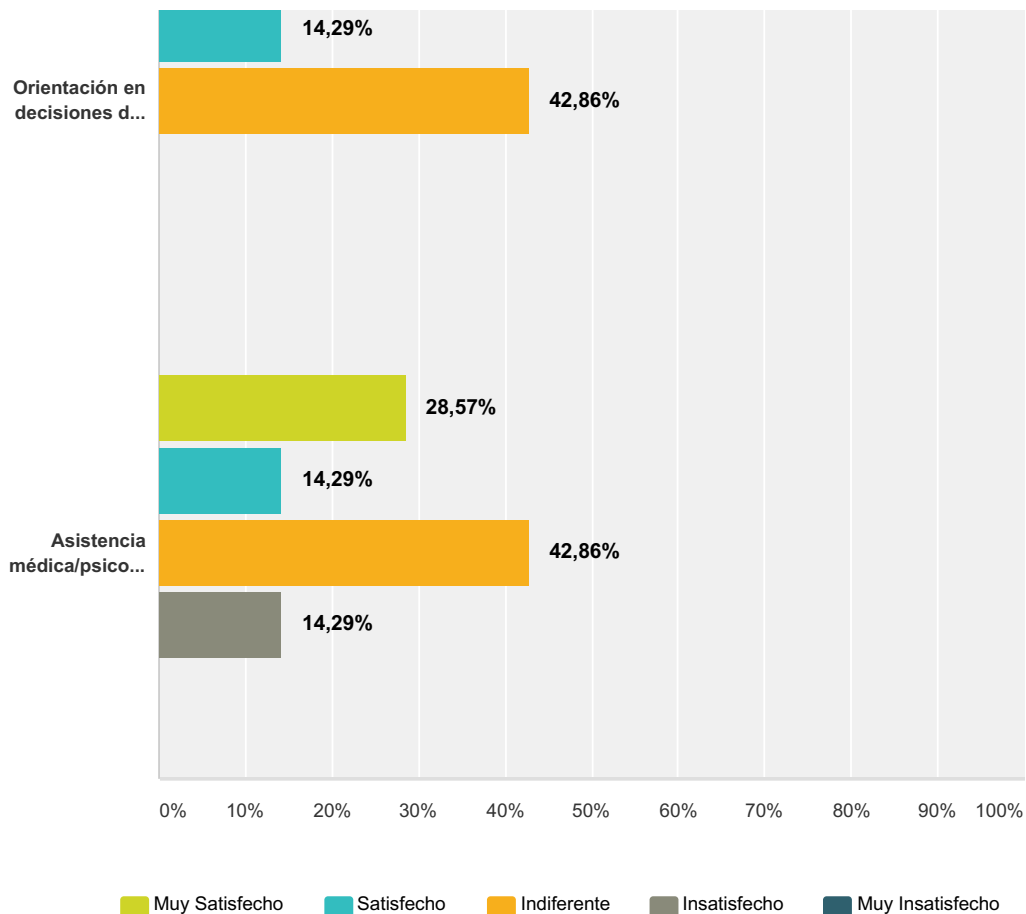
Q58 Apoyo a los estudiantes

SEGUIMIENTO A GRADUADOS ESPOL 2016 - FORMULARIO MOMENTO DEL GRADO

Respondido: 7 Omitido: 0



SEGUIMIENTO A GRADUADOS ESPOL 2016 - FORMULARIO MOMENTO DEL GRADO

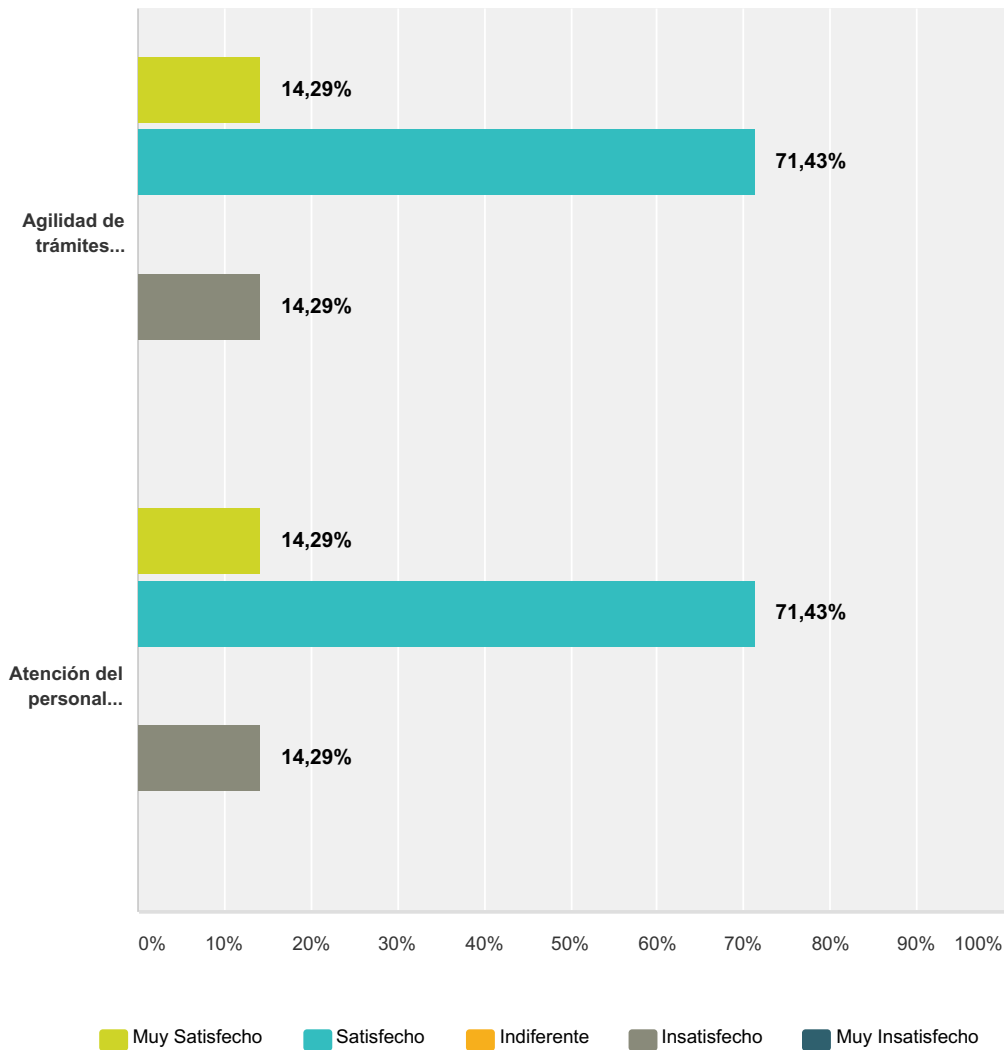


	Muy Satisfecho	Satisfecho	Indiferente	Insatisfecho	Muy Insatisfecho	Total	Promedio ponderado
Posibilidad de intercambios	28,57% 2	28,57% 2	28,57% 2	14,29% 1	0,00% 0	7	2,29
Gestión de prácticas pre profesionales	14,29% 1	28,57% 2	14,29% 1	42,86% 3	0,00% 0	7	2,86
Acceso a oportunidades laborales	0,00% 0	42,86% 3	14,29% 1	42,86% 3	0,00% 0	7	3,00
Apoyo a desarrollar investigaciones	14,29% 1	28,57% 2	57,14% 4	0,00% 0	0,00% 0	7	2,43
Orientación en decisiones de su carrera	42,86% 3	14,29% 1	42,86% 3	0,00% 0	0,00% 0	7	2,00
Asistencia médica/psicológica	28,57% 2	14,29% 1	42,86% 3	14,29% 1	0,00% 0	7	2,43

Q59 Gestión administrativa

Respondido: 7 Omitido: 0

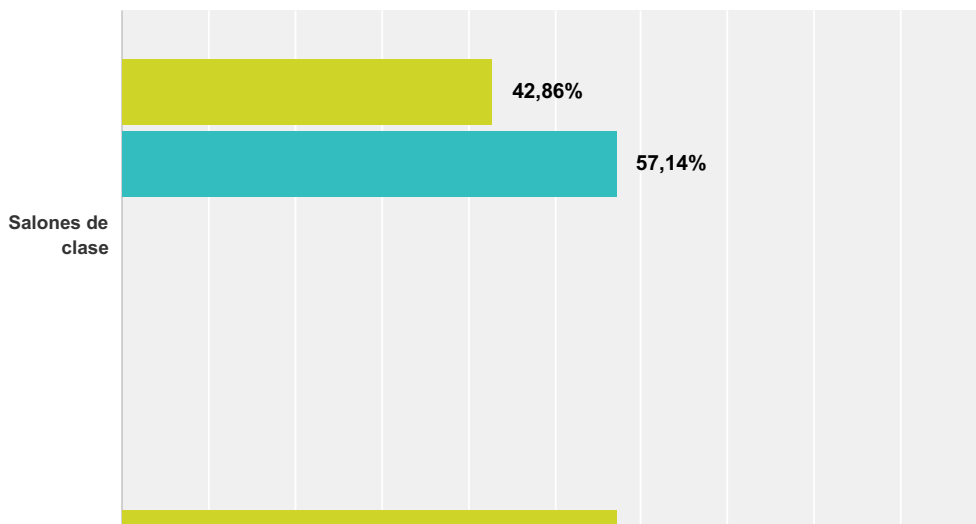
SEGUIMIENTO A GRADUADOS ESPOL 2016 - FORMULARIO MOMENTO DEL GRADO



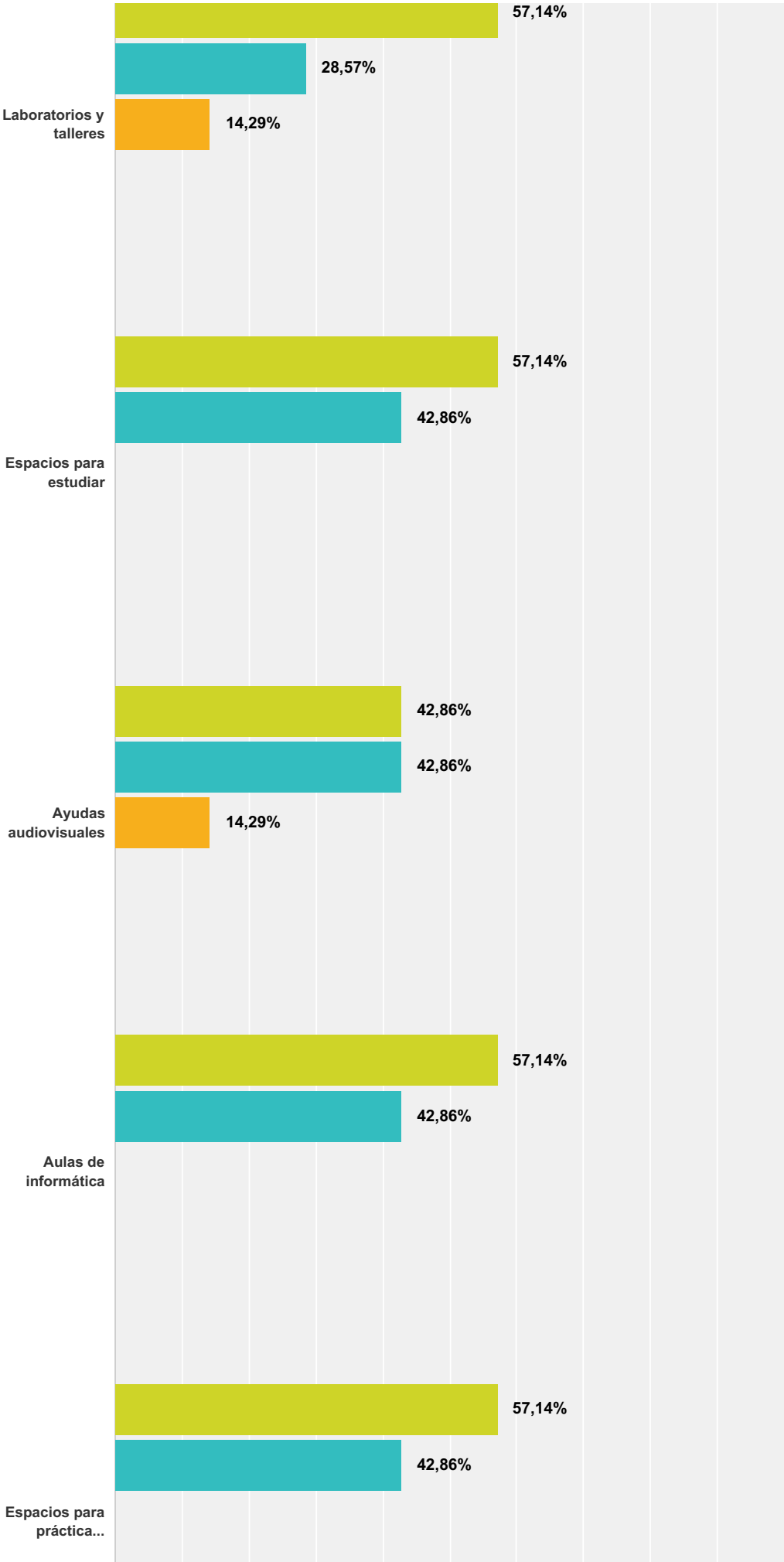
	Muy Satisfecho	Satisfecho	Indiferente	Insatisfecho	Muy Insatisfecho	Total	Promedio ponderado
Agilidad de trámites administrativos	14,29% 1	71,43% 5	0,00% 0	14,29% 1	0,00% 0	7	2,14
Atención del personal administrativo	14,29% 1	71,43% 5	0,00% 0	14,29% 1	0,00% 0	7	2,14

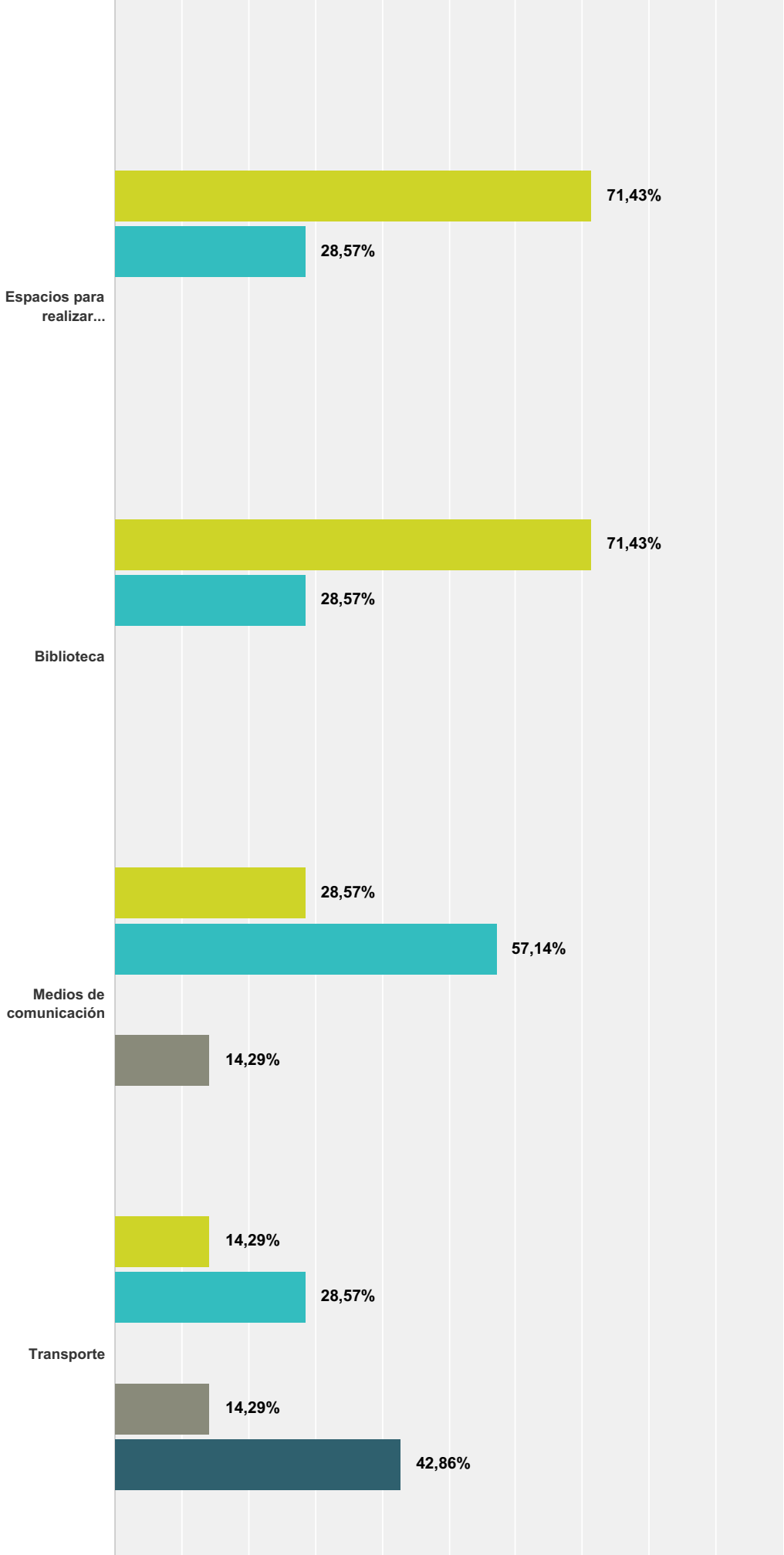
Q60 Recursos físicos

Respondido: 7 Omitido: 0

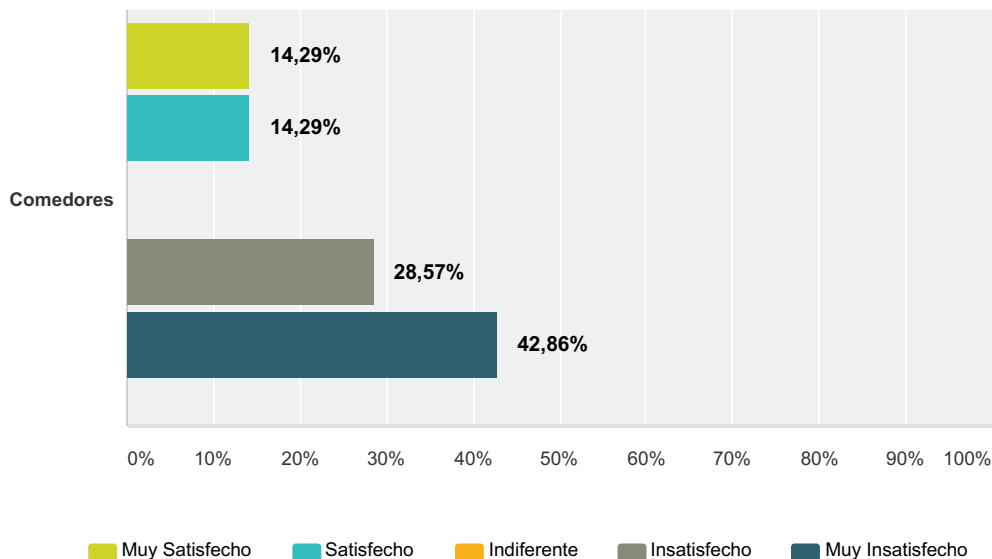


SEGUIMIENTO A GRADUADOS ESPOL 2016 - FORMULARIO MOMENTO DEL GRADO





SEGUIMIENTO A GRADUADOS ESPOL 2016 - FORMULARIO MOMENTO DEL GRADO



	Muy Satisfecho	Satisfecho	Indiferente	Insatisfecho	Muy Insatisfecho	Total	Promedio ponderado
Salones de clase	42,86% 3	57,14% 4	0,00% 0	0,00% 0	0,00% 0	7	1,57
Laboratorios y talleres	57,14% 4	28,57% 2	14,29% 1	0,00% 0	0,00% 0	7	1,57
Espacios para estudiar	57,14% 4	42,86% 3	0,00% 0	0,00% 0	0,00% 0	7	1,43
Ayudas audiovisuales	42,86% 3	42,86% 3	14,29% 1	0,00% 0	0,00% 0	7	1,71
Aulas de informática	57,14% 4	42,86% 3	0,00% 0	0,00% 0	0,00% 0	7	1,43
Espacios para práctica deportiva	57,14% 4	42,86% 3	0,00% 0	0,00% 0	0,00% 0	7	1,43
Espacios para realizar actividades artísticas/culturales	71,43% 5	28,57% 2	0,00% 0	0,00% 0	0,00% 0	7	1,29
Biblioteca	71,43% 5	28,57% 2	0,00% 0	0,00% 0	0,00% 0	7	1,29
Medios de comunicación	28,57% 2	57,14% 4	0,00% 0	14,29% 1	0,00% 0	7	2,00
Transporte	14,29% 1	28,57% 2	0,00% 0	14,29% 1	42,86% 3	7	3,43
Comedores	14,29% 1	14,29% 1	0,00% 0	28,57% 2	42,86% 3	7	3,71