



Escuela Superior Politécnica del Litoral
Facultad de Ingeniería en Electricidad y Computación
Informe de Seguimiento a Graduados de Ingeniería en Telemática
año 2015

1. INTRODUCCIÓN

Dado los requerimientos establecidos para realizar encuestas a los graduados de la carrera, la coordinación de seguimiento a graduados y egresados se procedió a hacer el debido análisis estadístico de las variables de la encuesta SEGUIMIENTO A PROFESIONALES QUE TERMINARON SU MALLA 2015, la misma que fue entregada por el CEPROEM. Se realizó la encuesta a las personas graduados en el año 2015.

Se solicitó llenar la encuesta a un grupo de graduados, pero solo obtuvimos la contestación de 14 de estos.

Observación:

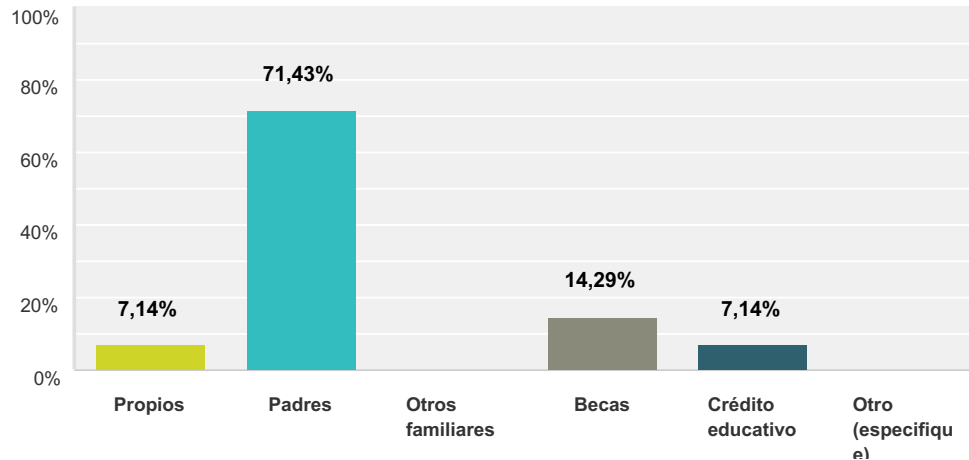
El formulario empleado para realizar el seguimiento a los graduados y egresados, contenía 63 preguntas de las que se pueden extraer información relevante como:

- Experiencias de aprendizaje de ESPOL
- Estado actual de la persona: se encuentra o no trabajando
- Rango de sueldos que está recibiendo
- El nivel de idioma obtenido en sus estudios es útil en su profesión
- Sector empresarial en el que se emplea
- Intereses en realizar un posgrado
- De que manera los estudios en la carrera han impactado en su vida profesional
- Sugerencias esenciales para mejora continua por parte de los graduados.

2. ANALISIS DE DATOS

Q3 ¿Cuál fue la principal fuente de recursos para cubrir los costos relacionados con sus estudios? (tales como: libros, transporte, alimentación) (una respuesta)

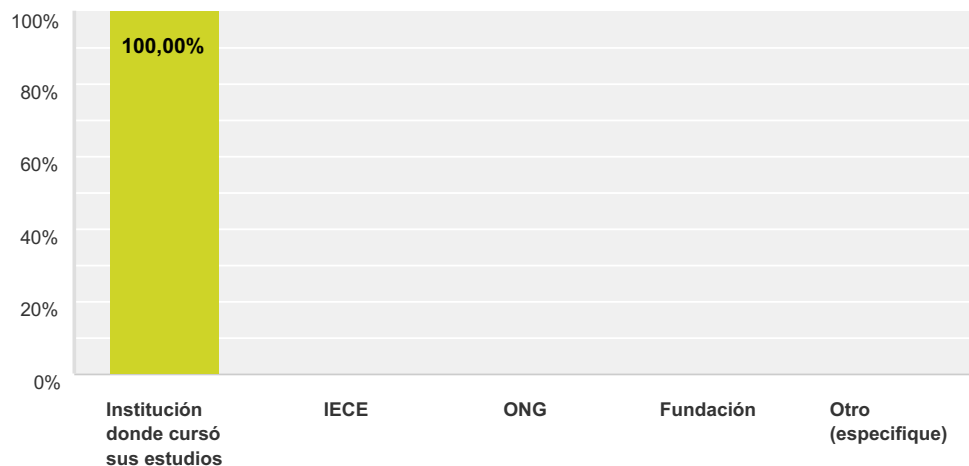
Respondido: 14 Omitido: 0



n.º	Otro (especifique)	Fecha
	No hay respuestas.	

Q4 ¿De cuál de estas entidades recibió beca o subsidio en dinero o especie para estudiar, durante algún(os) semestre(s) de su carrera? (Si recibió beca o subsidio en dinero de más de una, escoger la que mayor valor le otorgó) (una respuesta)

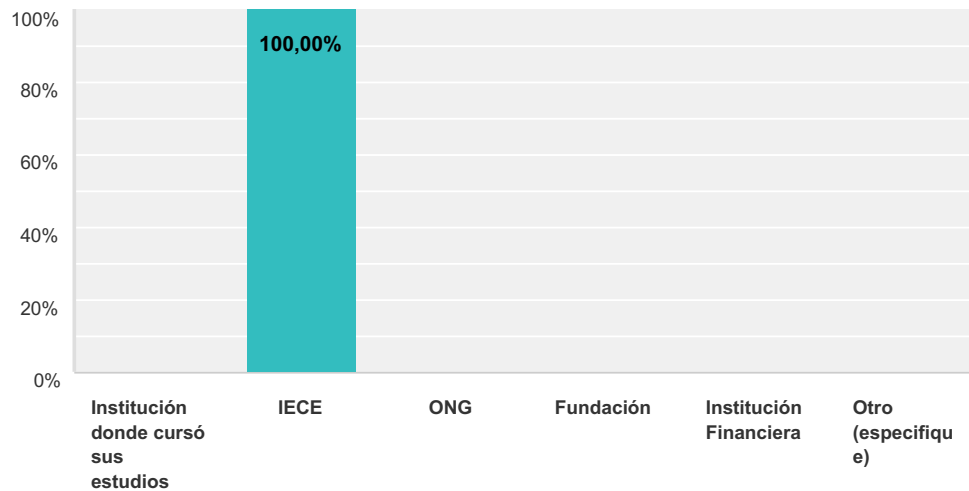
Respondido: 2 Omitido: 12



n.º	Otro (especifique)	Fecha
	No hay respuestas.	

Q5 ¿De cuál de estas entidades recibió un crédito educativo para estudiar, durante algún(os) semestre(s) de su carrera? (Si recibió un crédito educativo de más de una, escoger la que mayor valor le otorgó) (una respuesta)

Respondido: 1 Omitido: 13

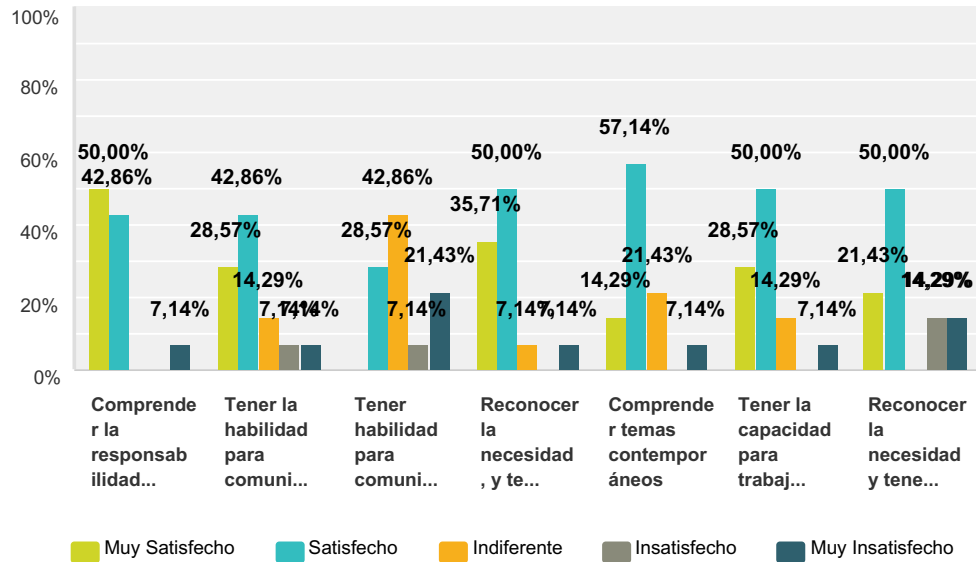


n.º	Otro (especifique)	Fecha
	No hay respuestas.	

Q6 Resultados de Aprendizaje Institucionales (RAI) (aprobados por el Consejo Politécnico)

Respondido: 14 Omitido: 0

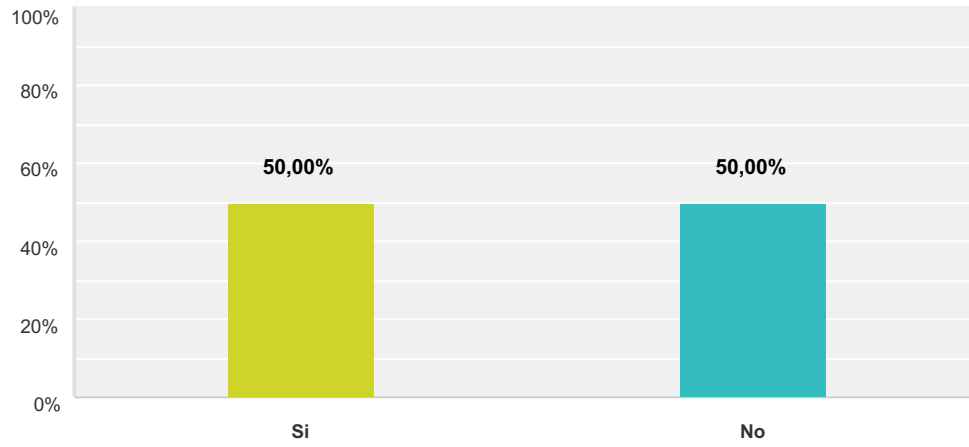
SEGUIMIENTO A GRADUADOS ESPOL 2015 - FORMULARIO MOMENTO DEL GRADO



	Muy Satisfecho	Satisfecho	Indiferente	Insatisfecho	Muy Insatisfecho	Total	Promedio ponderado
Comprender la responsabilidad ética y profesional	50,00% 7	42,86% 6	0,00% 0	0,00% 0	7,14% 1	14	1,71
Tener la habilidad para comunicarse efectivamente de forma oral y escrita en español	28,57% 4	42,86% 6	14,29% 2	7,14% 1	7,14% 1	14	2,21
Tener habilidad para comunicarse en inglés	0,00% 0	28,57% 4	42,86% 6	7,14% 1	21,43% 3	14	3,21
Reconocer la necesidad, y tener la habilidad para involucrarse en el aprendizaje a lo largo de la vida	35,71% 5	50,00% 7	7,14% 1	0,00% 0	7,14% 1	14	1,93
Comprender temas contemporáneos	14,29% 2	57,14% 8	21,43% 3	0,00% 0	7,14% 1	14	2,29
Tener la capacidad para trabajar como parte de un equipo multidisciplinario	28,57% 4	50,00% 7	14,29% 2	0,00% 0	7,14% 1	14	2,07
Reconocer la necesidad y tener las habilidades para emprender	21,43% 3	50,00% 7	0,00% 0	14,29% 2	14,29% 2	14	2,50

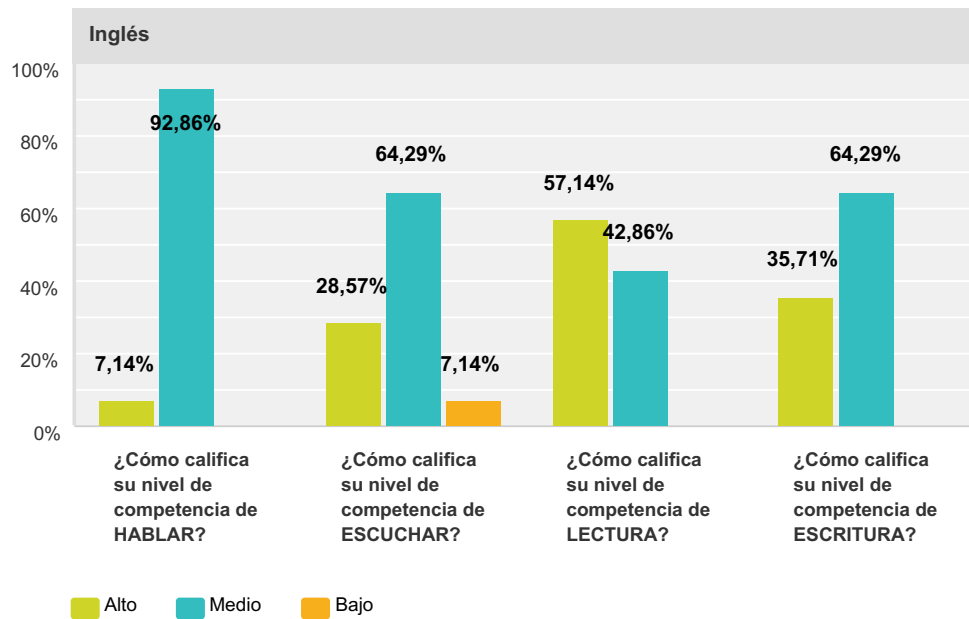
Q7 ¿La ESPOL influyó en la mejora de sus resultados de aprendizaje en idiomas extranjeros?

Respondido: 14 Omitido: 0

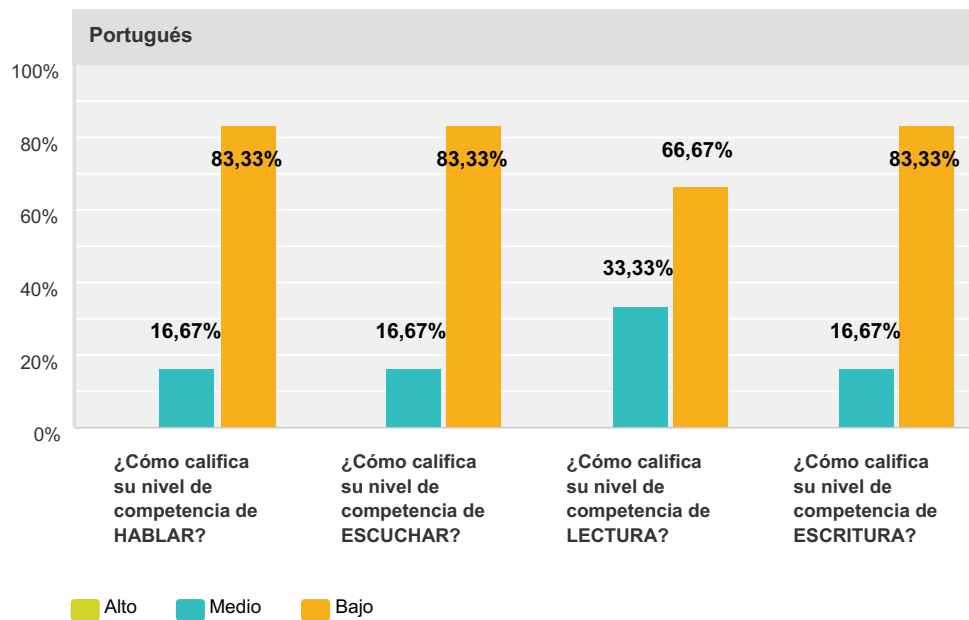
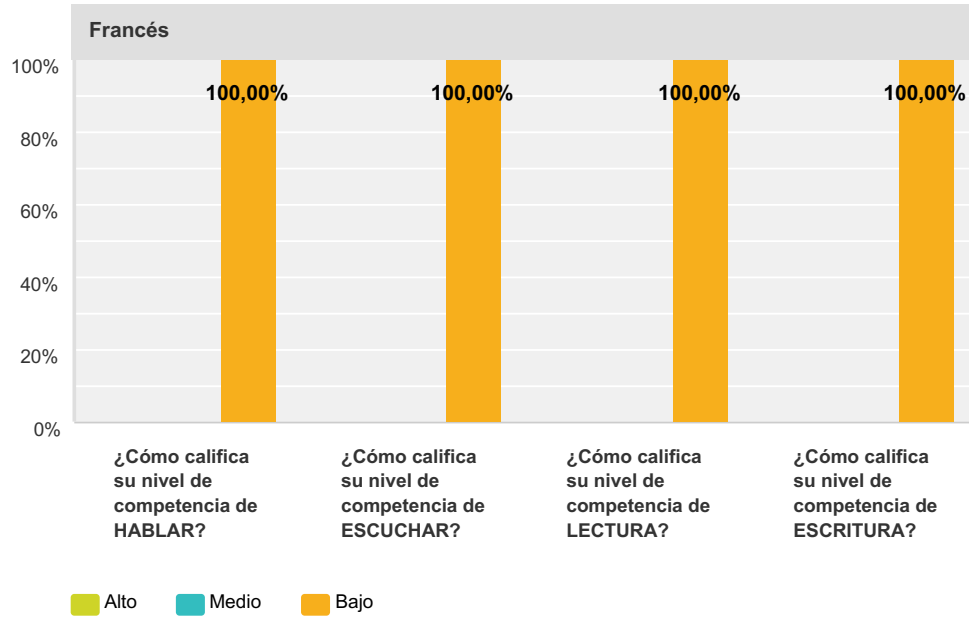


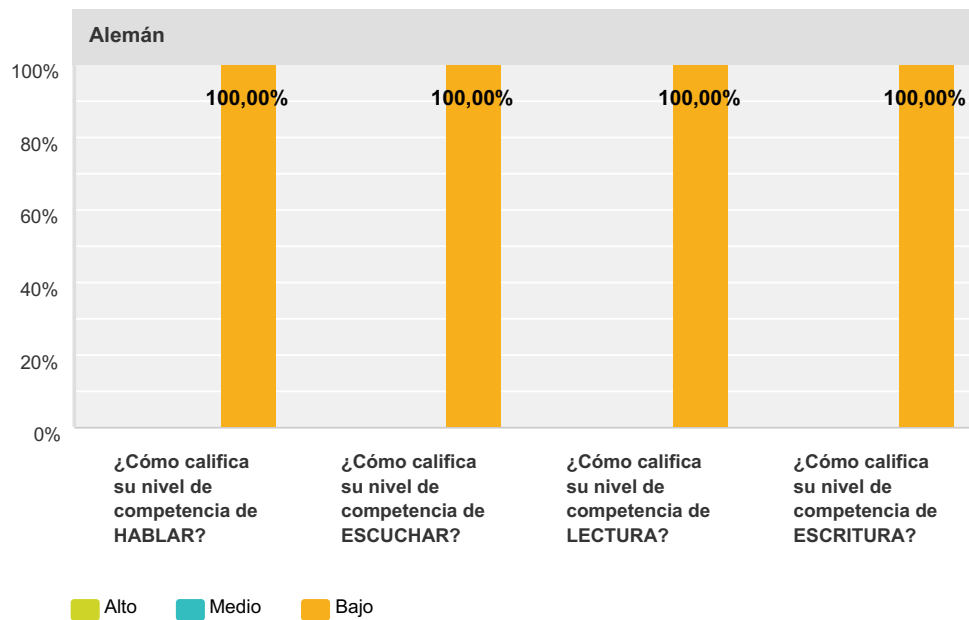
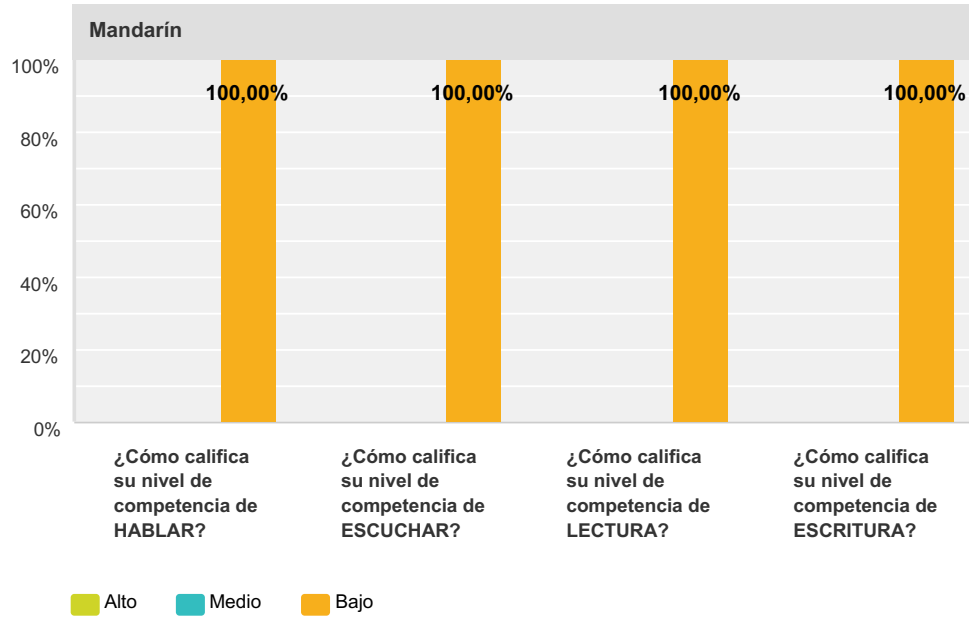
Q8 Nivel de Idioma que ha estudiado

Respondido: 14 Omitido: 0



SEGUIMIENTO A GRADUADOS ESPOL 2015 - FORMULARIO MOMENTO DEL GRADO

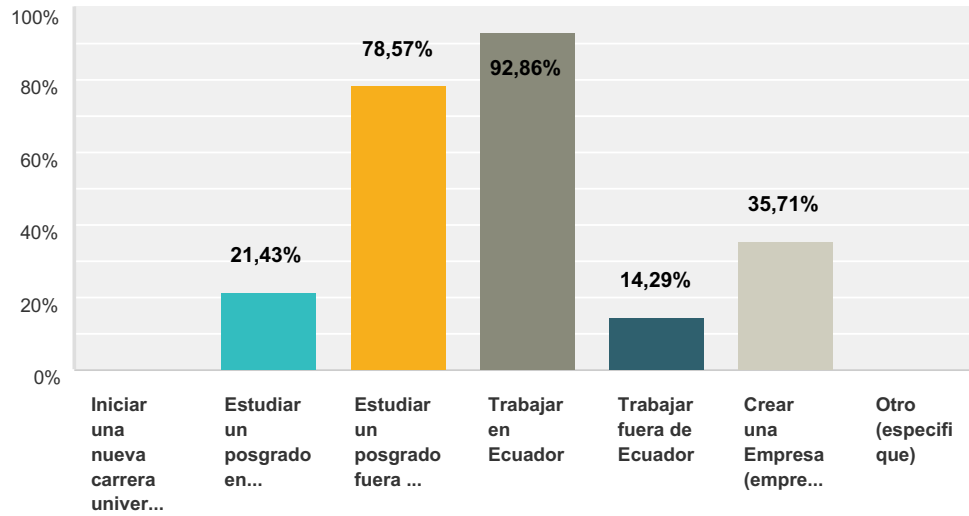




Q9 ¿Qué ha pensado hacer en el corto plazo? (múltiples respuestas)

Respondido: 14 Omitido: 0

SEGUIMIENTO A GRADUADOS ESPOL 2015 - FORMULARIO MOMENTO DEL GRADO




Opciones de respuesta	Respuestas
Iniciar una nueva carrera universitaria	0,00% 0
Estudiar un posgrado en Ecuador	21,43% 3
Estudiar un posgrado fuera de Ecuador	78,57% 11
Trabajar en Ecuador	92,86% 13
Trabajar fuera de Ecuador	14,29% 2
Crear una Empresa (emprendimiento)	35,71% 5
Otro (especifique)	0,00% 0
Total de encuestados: 14	

n.º	Otro (especifique)	Fecha
	No hay respuestas.	

Q10 Actualmente, ¿en qué actividad ocupa la mayor parte de su tiempo? (una respuesta)

Respondido: 14 Omitido: 0

SEGUIMIENTO A GRADUADOS ESPOL 2015 - FORMULARIO MOMENTO DEL GRADO



n.º	Otra actividad (especifique)	Fecha
	No hay respuestas.	

Q11 Además de lo anterior, ¿realiza alguna actividad remunerada? (una respuesta)

Respondido: 0 Omitido: 14

! No hay respuestas coincidentes.

Q12 ¿En los últimos tres meses ha realizado alguna actividad para conseguir un trabajo o crear una empresa o negocio?

Respondido: 0 Omitido: 14

Opciones de respuesta	Respuestas
Si	0,00% 0
No	0,00% 0
Total	0

Q13 ¿Desea conseguir un trabajo o instalar una empresa o negocio?

Respondido: 0 Omitido: 14

Opciones de respuesta	Respuestas
Si	0,00% 0

No	0,00%	0
Total		0

Q14 ¿Aunque desea trabajar o instalar una empresa o negocio por qué motivo no realizó alguna actividad durante los últimos tres meses? (una respuesta)

Respondido: 0 Omitido: 14

Opciones de respuesta	Respuestas	
Ya encontré trabajo	0,00%	0
No hay trabajo disponible	0,00%	0
Está esperando que lo llamen	0,00%	0
Está cansado de buscar	0,00%	0
No sabe cómo buscarlo	0,00%	0
Los empleadores lo consideran muy joven	0,00%	0
Responsabilidades familiares	0,00%	0
Problemas de salud	0,00%	0
Está estudiando	0,00%	0
Falta de experiencia	0,00%	0
Está planificando el proyecto de su empresa o negocio	0,00%	0
Total		0

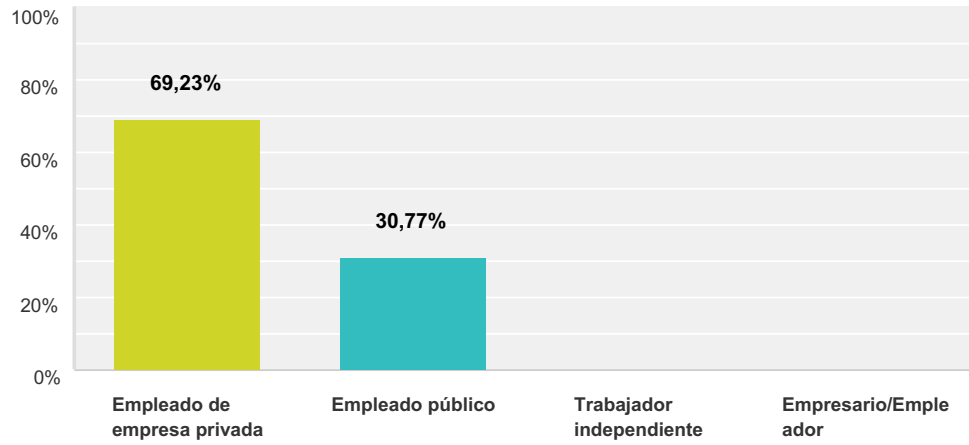
Q15 Si le hubiera resultado algún trabajo remunerado, ¿estaba disponible para empezar a trabajar inmediatamente?

Respondido: 0 Omitido: 14

Opciones de respuesta	Respuestas	
Si	0,00%	0
No	0,00%	0
Total		0

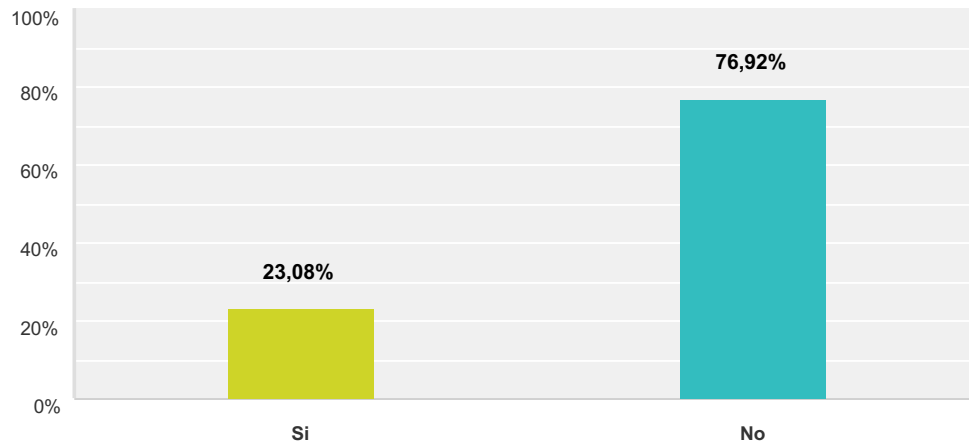
Q16 En esta actividad usted es: (una respuesta)

Respondido: 13 Omitido: 1



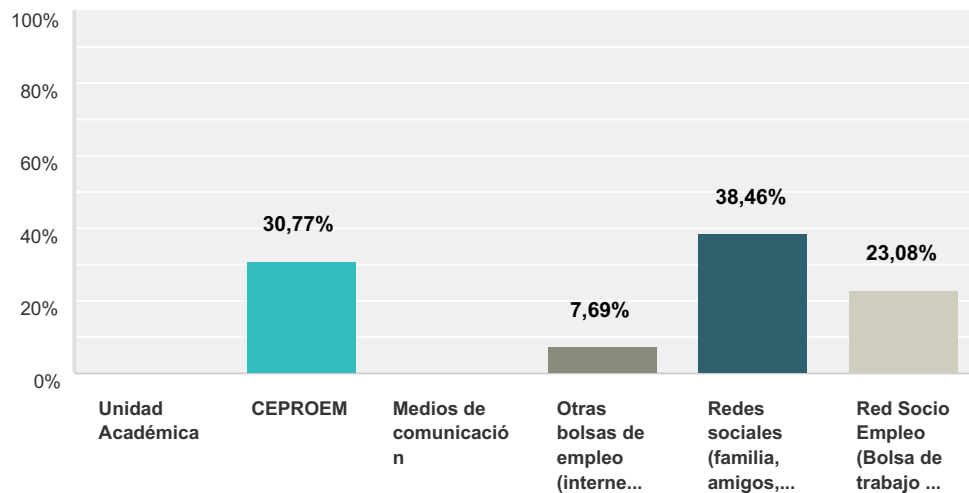
Q17 ¿Es este su primer empleo?

Respondido: 13 Omitido: 1



Q18 ¿Qué canal de búsqueda le permitió conseguir el empleo actual?

Respondido: 13 Omitido: 1



Q19 ¿Qué tipo de vinculación tiene con esta empresa o institución?

Respondido: 13 Omitido: 1

Opciones de respuesta	Respuestas
Contrato de trabajo	69,23% 9
Contrato de servicios ocasionales	7,69% 1
Contrato de servicios técnicos especializados	7,69% 1
Nombramiento en el sector público	15,38% 2
Otro (especifique)	0,00% 0
Total	13

n.º	Otro (especifique)	Fecha
	No hay respuestas.	

Q20 Defina los siguientes aspectos laborales

Respondido: 13 Omitido: 1

Opciones de respuesta	Respuestas
a. Cargo actual	100,00% 13
b. Área de ocupación o desempeño	100,00% 13

n.º	a. Cargo actual	Fecha
1	Administrador de Redes	16/12/2015 16:15
2	Asistente de programación	14/12/2015 22:51
3	DESARROLLADOR SEMI SENIOR	02/12/2015 19:24
4	Analista de Infraestructura	02/12/2015 13:10
5	CONSULTOR INFORMATICO	02/12/2015 9:56
6	Asistente Tecnico en CCTV	30/11/2015 17:37
7	Analista de Networking	30/11/2015 16:38
8	Ingeniero de proyectos	30/11/2015 15:38
9	Ingeniero de datos fijos	18/11/2015 15:52
10	Analista 2 de Tecnologías de la Información	18/11/2015 12:50
11	Ingeniero en Radiofrecuencia	17/11/2015 9:22
12	Analista de Soporte Técnico	16/11/2015 15:58
13	Asistente de Programación	07/10/2015 14:12
n.º	b. Área de ocupación o desempeño	Fecha
1	Departamento de Ingeniería	16/12/2015 16:15
2	Tecnología / Telecomunicaciones	14/12/2015 22:51

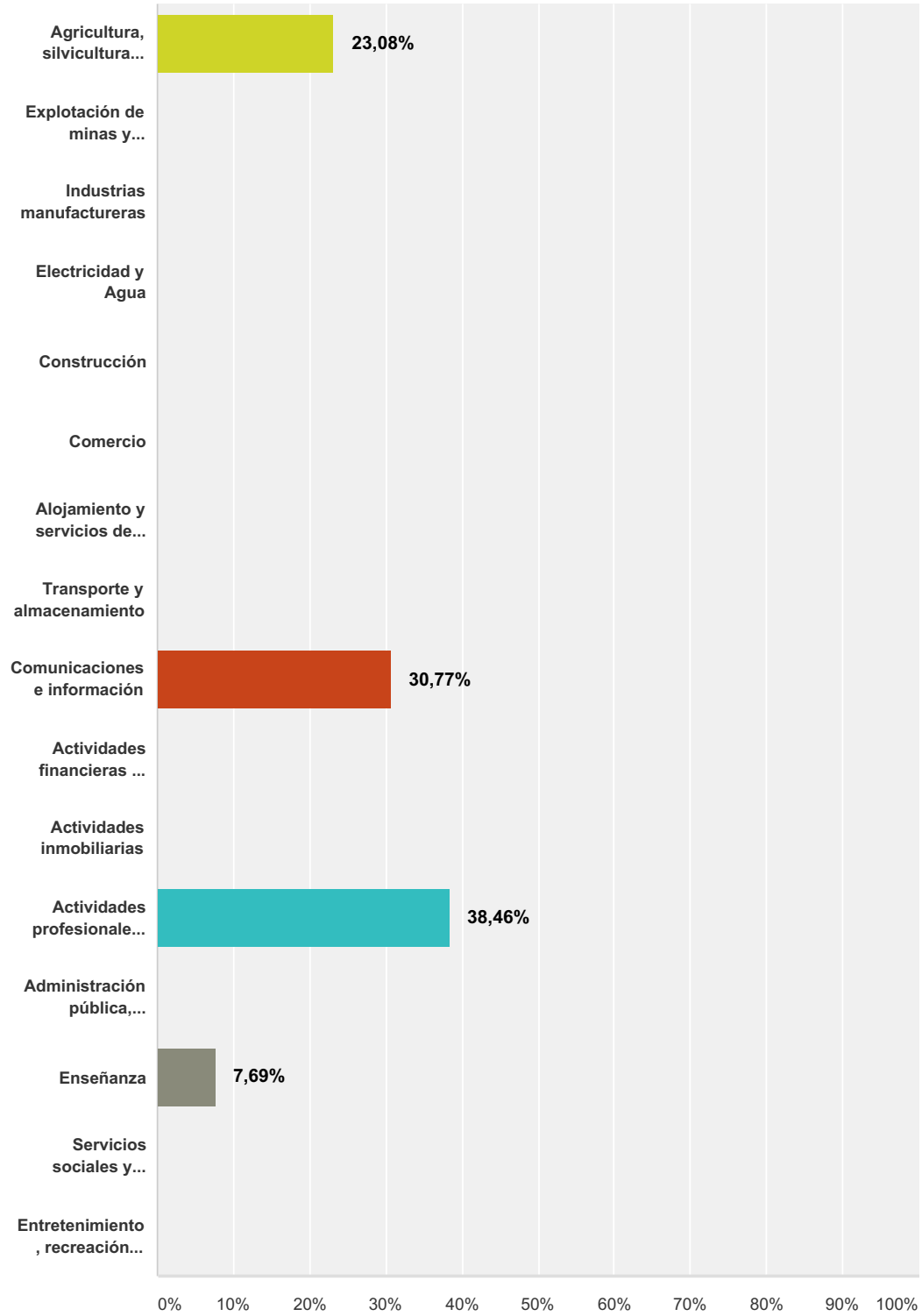
SEGUIMIENTO A GRADUADOS ESPOL 2015 - FORMULARIO MOMENTO DEL GRADO

3	SISTEMA	02/12/2015 19:24
4	Dirección de Tecnologías de la Información y Comunicación	02/12/2015 13:10
5	INVESTIGACION Y DESARROLLO DE SOFTWARE	02/12/2015 9:56
6	Seguridad, Salud y Control Ambiental	30/11/2015 17:37
7	Networking	30/11/2015 16:38
8	Infraestructura electrónica	30/11/2015 15:38
9	O&M transporte y datos fijos	18/11/2015 15:52
10	Tecnologías de la información	18/11/2015 12:50
11	Area Tecnica	17/11/2015 9:22
12	Análisis de Redes y Mantenimiento de Servidores	16/11/2015 15:58
13	Tecnología de Información	07/10/2015 14:12

Q21 El sector de su Empleo Principal es:

Respondido: 13 Omitido: 1

SEGUIMIENTO A GRADUADOS ESPOL 2015 - FORMULARIO MOMENTO DEL GRADO



Opciones de respuesta	Respuestas	
Agricultura, silvicultura y pesca	23,08%	3
Explotación de minas y canteras, petróleo, gas	0,00%	0
Industrias manufactureras	0,00%	0
Electricidad y Agua	0,00%	0

SEGUIMIENTO A GRADUADOS ESPOL 2015 - FORMULARIO MOMENTO DEL GRADO

Construcción	0,00%	0
Comercio	0,00%	0
Alojamiento y servicios de comida	0,00%	0
Transporte y almacenamiento	0,00%	0
Comunicaciones e información	30,77%	4
Actividades financieras y de seguros	0,00%	0
Actividades inmobiliarias	0,00%	0
Actividades profesionales, técnicas y administrativas	38,46%	5
Administración pública, defensa, seguridad social obligatoria	0,00%	0
Enseñanza	7,69%	1
Servicios sociales y relacionados con la salud humana	0,00%	0
Entretenimiento, recreación y otras actividades de servicios	0,00%	0
Total		13

Q22 El sub sector de su Empleo Principal es:

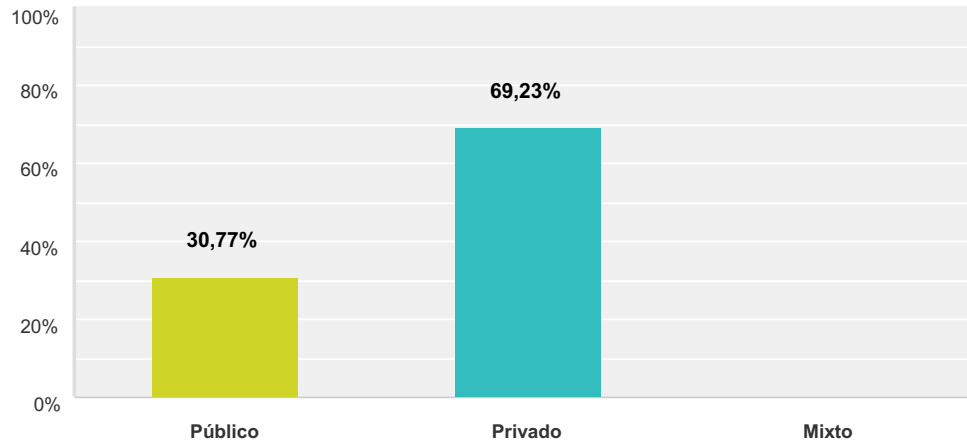
Respondido: 13 Omitido: 1

n.º	Respuestas	Fecha
1	ISP	16/12/2015 16:15
2	Farmacéuticos y Agroquímicos	14/12/2015 22:51
3	DESARROLLO APLICACIONES	02/12/2015 19:24
4	Comunicación	02/12/2015 13:10
5	INFORMATICA	02/12/2015 9:56
6	La Seguridad	30/11/2015 17:37
7	Networking y Telecomunicaciones	30/11/2015 16:38
8	Telecomunicaciones	30/11/2015 15:38
9	Telecomunicaciones	18/11/2015 15:52
10	Redes , soporte, administracion	18/11/2015 12:50
11	Telecomunicaciones	17/11/2015 9:22
12	Enseñanza	16/11/2015 15:58
13	Elaboración de Agroquímicos y Farmacéuticos	07/10/2015 14:12

Q23 Su organización es de carácter

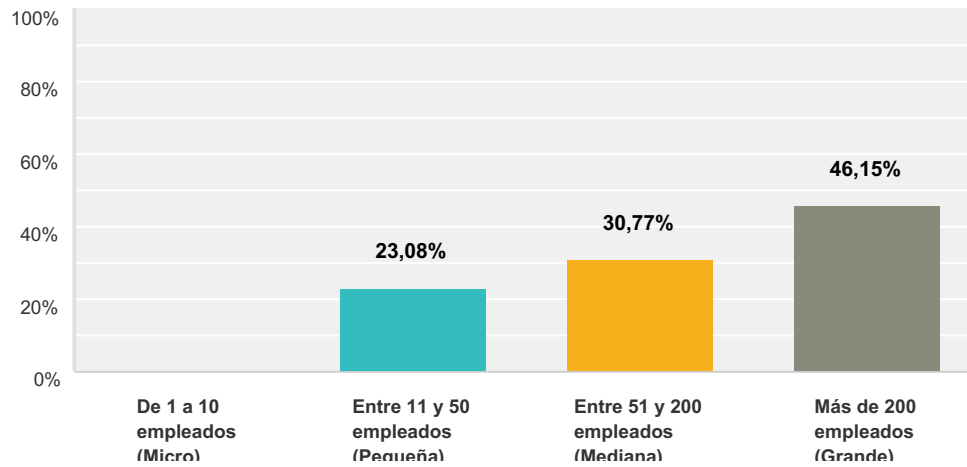
Respondido: 13 Omitido: 1

SEGUIMIENTO A GRADUADOS ESPOL 2015 - FORMULARIO MOMENTO DEL GRADO



Q24 Tipo de empresa según el tamaño

Respondido: 13 Omitido: 1



Q25 ¿En qué ciudad y país queda ubicada la empresa o institución donde labora?

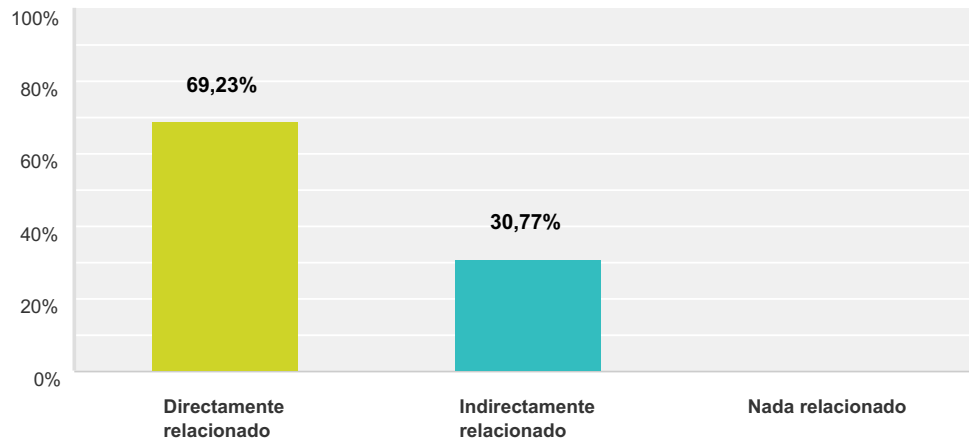
Respondido: 13 Omitido: 1

n.º	Respuestas	Fecha
1	Guayaquil, Ecuador	16/12/2015 16:15
2	Guayaquil, Ecuador	14/12/2015 22:51
3	ECUADOR	02/12/2015 19:24
4	Quito	02/12/2015 13:10
5	GUAYAQUIL ECUADOR	02/12/2015 9:56
6	Anconcito - Ecuador	30/11/2015 17:37
7	Guayaquil, Ecuador	30/11/2015 16:38
8	Guayaquil-Ecuador	30/11/2015 15:38
9	Guayaquil, Ecuador	18/11/2015 15:52

10	Guayaquil, Ecuador	18/11/2015 12:50
11	Guayaquil - Ecuador	17/11/2015 9:22
12	Guayaquil-Ecuador	16/11/2015 15:58
13	Guayaquil,Ecuador	07/10/2015 14:12

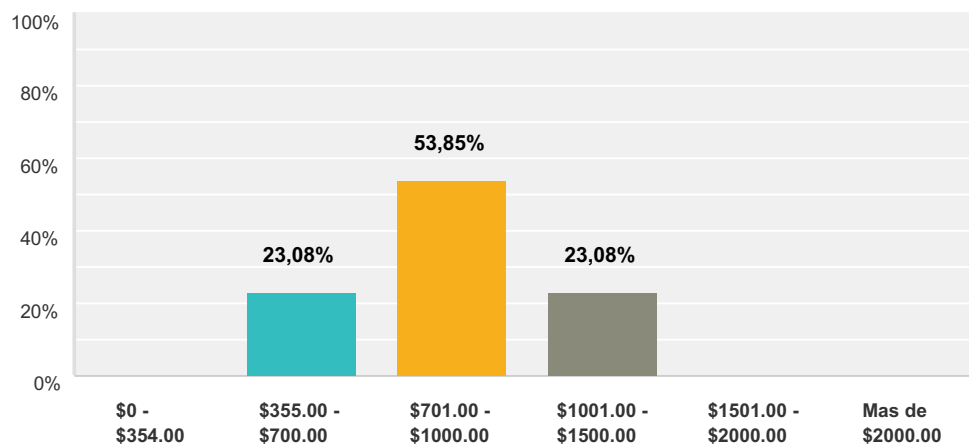
Q26 ¿Qué tan relacionado está su empleo con la carrera que estudió?

Respondido: 13 Omitido: 1



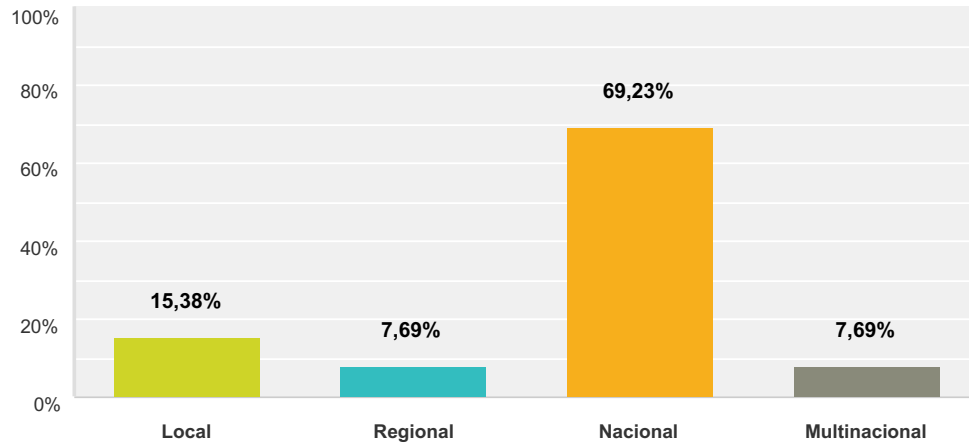
Q27 ¿Cuál fue su ingreso laboral en el mes pasado? (Incluya propinas y comisiones. No incluya horas extras, viáticos, ni ayudas en especie)

Respondido: 13 Omitido: 1



Q28 ¿Cómo clasificaría el ámbito de las actividades de la empresa o institución donde labora? (una respuesta)

Respondido: 13 Omitido: 1



Q29 ¿Es este su primer trabajo? (Trabajo por Cuenta Propia)

Respondido: 0 Omitido: 14

! No hay respuestas coincidentes.

Q30 ¿Cómo están relacionadas las actividades que realiza por cuenta propia con la carrera que estudió?

Respondido: 0 Omitido: 14

! No hay respuestas coincidentes.

Q31 ¿Cuál de las siguientes formas de trabajo realiza en las actividades que desempeña por su cuenta? (múltiples respuestas)

Respondido: 0 Omitido: 14

! No hay respuestas coincidentes.

Q32 El sector de su actividad es:

Respondido: 0 Omitido: 14

! No hay respuestas coincidentes.

Opciones de respuesta	Respuestas
Agricultura, silvicultura y pesca	0,00% 0
Explotación de minas y canteras, petróleo, gas	0,00% 0
Industrias manufactureras	0,00% 0
Electricidad y Agua	0,00% 0
Construcción	0,00% 0
Comercio	0,00% 0
Alojamiento y servicios de comida	0,00% 0
Transporte y almacenamiento	0,00% 0
Comunicaciones e información	0,00% 0
Actividades financieras y de seguros	0,00% 0
Actividades inmobiliarias	0,00% 0
Actividades profesionales, técnicas y administrativas	0,00% 0
Administración pública, defensa, seguridad social obligatoria	0,00% 0
Enseñanza	0,00% 0
Servicios sociales y relacionados con la salud humana	0,00% 0
Entretenimiento, recreación y otras actividades de servicios	0,00% 0
Total	0

Q33 El sub sector de su actividad es:

Respondido: 0 Omitido: 14

n.º	Respuestas	Fecha
	No hay respuestas.	

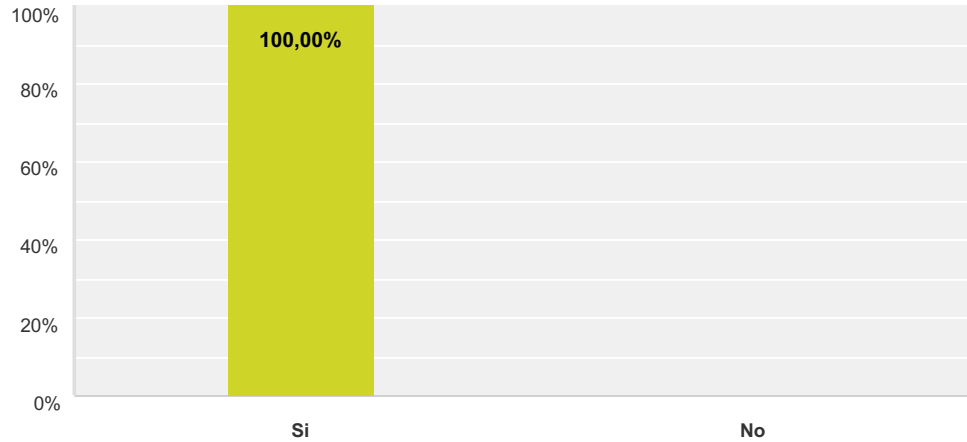
Q34 ¿En promedio, cuál es el ingreso mensual que percibe por las actividades que realiza por cuenta propia?

Respondido: 0 Omitido: 14

! No hay respuestas coincidentes.

Q35 ¿Tiene interés por crear una empresa?

Respondido: 13 Omitido: 1



Q36 ¿Cuál considera que es la principal dificultad en la creación de una empresa? (una respuesta)

Respondido: 13 Omitido: 1

Opciones de respuesta	Respuestas	
No estar seguro que la idea pueda convertirse en un negocio exitoso	23,08%	3
Falta de recursos económicos propios	53,85%	7
No poder encontrar socios de confianza	0,00%	0
No tener conocimientos para la creación de una empresa	15,38%	2
Difícil acceso a las entidades financieras	0,00%	0
Falta de apoyo del gobierno	0,00%	0
La costumbre de tener un salario fijo	0,00%	0
Miedo para asumir el riesgo	7,69%	1
Otro (especifique)	0,00%	0
Total		13

n.º	Otro (especifique)	Fecha
-----	--------------------	-------

No hay respuestas.

Q37 ¿Es este su primer trabajo? (Empresa Propia)

Respondido: 0 Omitido: 14

! No hay respuestas coincidentes.

Q38 ¿Qué tan relacionadas están las actividades que realiza en su empresa con la carrera que estudió?

Respondido: 0 Omitido: 14

! No hay respuestas coincidentes.

Q39 El sector de su empresa o negocio es:

Respondido: 0 Omitido: 14

Opciones de respuesta	Respuestas
Agricultura, silvicultura y pesca	0,00% 0
Explotación de minas y canteras, petróleo, gas	0,00% 0
Industrias manufactureras	0,00% 0
Electricidad y Agua	0,00% 0
Construcción	0,00% 0
Comercio	0,00% 0
Alojamiento y servicios de comida	0,00% 0
Transporte y almacenamiento	0,00% 0
Comunicaciones e información	0,00% 0
Actividades financieras y de seguros	0,00% 0
Actividades inmobiliarias	0,00% 0
Actividades profesionales, técnicas y administrativas	0,00% 0
Administración pública, defensa, seguridad social obligatoria	0,00% 0

SEGUIMIENTO A GRADUADOS ESPOL 2015 - FORMULARIO MOMENTO DEL GRADO

Enseñanza	0,00%	0
Servicios sociales y relacionados con la salud humana	0,00%	0
Entretenimiento, recreación y otras actividades de servicios	0,00%	0
Total		0

Q40 El sub sector de su empresa o negocio es:

Respondido: 0 Omitido: 14

n.º	Respuestas	Fecha
	No hay respuestas.	

Q41 Tipo de empresa según el tamaño

Respondido: 0 Omitido: 14

! No hay respuestas coincidentes.

Q42 ¿Cuál es el ingreso promedio mensual que le corresponde por las actividades en su empresa?

Respondido: 0 Omitido: 14

! No hay respuestas coincidentes.

n.º	Otro (especifique)	Fecha
	No hay respuestas.	

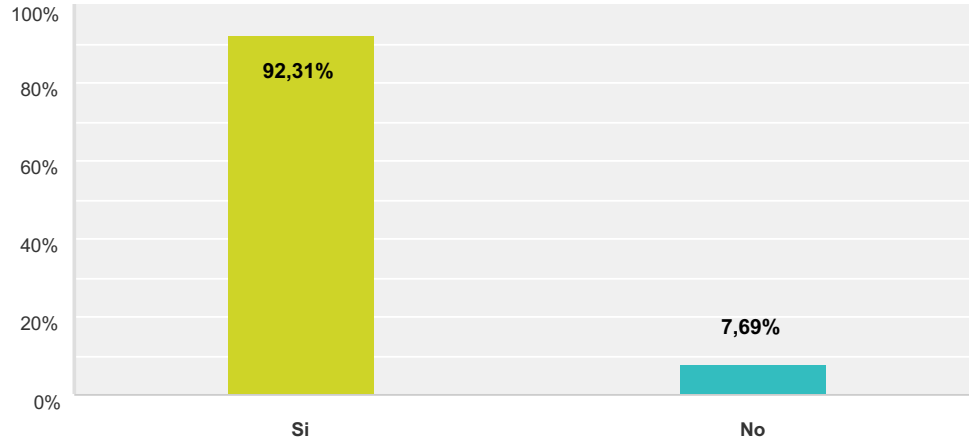
Q43 ¿Qué tan útiles han sido en su trabajo los conocimientos, habilidades y destrezas aprendidas en su carrera?

Respondido: 13 Omitido: 1

	Muy útiles	Útiles	Poco útiles	Nada útiles	Total	Promedio ponderado
Utilidad	53,85% 7	46,15% 6	0,00% 0	0,00% 0	13	1,46

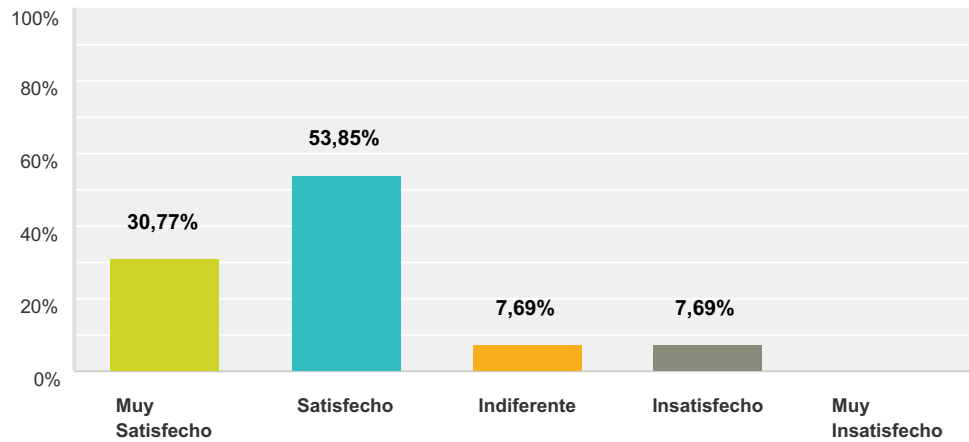
Q44 ¿Su trabajo actual está contribuyendo a su desarrollo y crecimiento personal?

Respondido: 13 Omitido: 1



Q45 ¿Cómo calificaría su satisfacción con el trabajo actual?

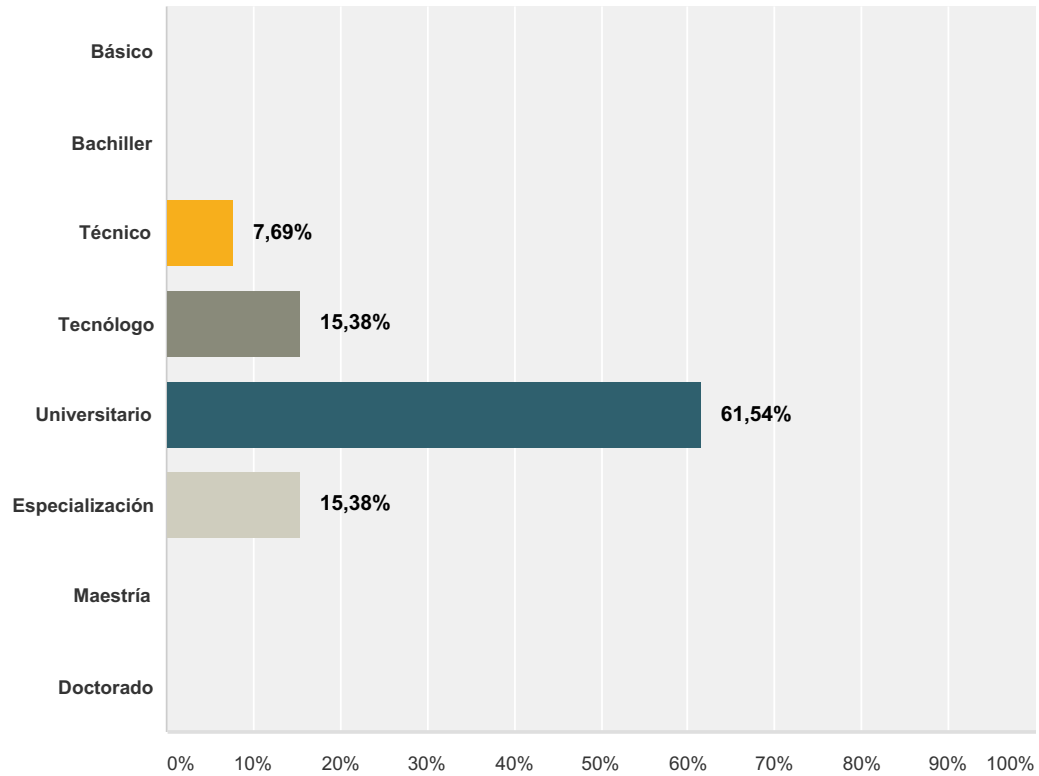
Respondido: 13 Omitido: 1



Q46 ¿En su opinión, para el trabajo que está desempeñando, realmente qué nivel de estudios se requiere? (una respuesta)


Respondido: 13 Omitido: 1

SEGUIMIENTO A GRADUADOS ESPOL 2015 - FORMULARIO MOMENTO DEL GRADO



Q47 ¿Busca trabajo por primera vez o había trabajado antes por lo menos durante dos semanas consecutivas?

Respondido: 1 Omitido: 13



Q48 ¿Cuántos meses ha estado buscando trabajo?

Respondido: 0 Omitido: 14

SEGUIMIENTO A GRADUADOS ESPOL 2015 - FORMULARIO MOMENTO DEL GRADO

n.º	Respuestas	Fecha
	No hay respuestas.	

Q49 ¿Cuál(es) considera es(son) la(s) principal(es) dificultad(es) a la hora de conseguir el trabajo que busca? (múltiples respuestas)

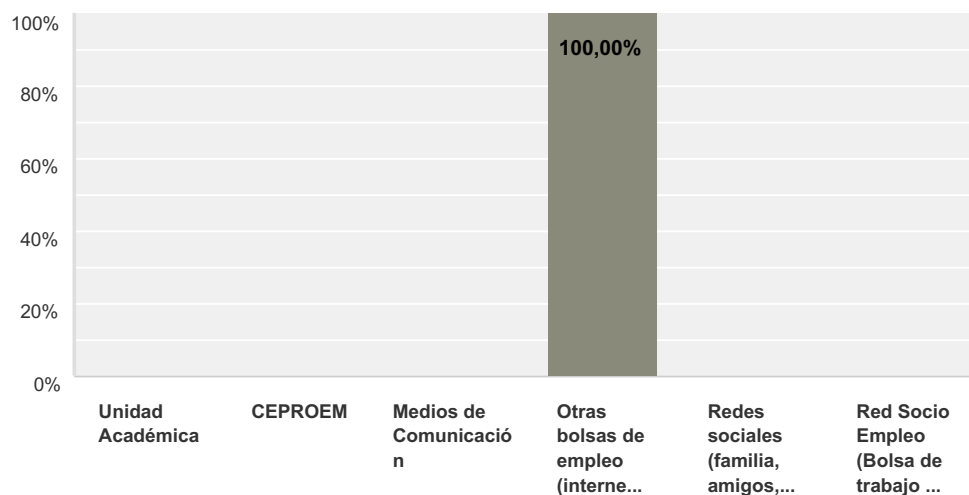
Respondido: 1 Omitido: 13

Opciones de respuesta	Respuestas
No hay trabajo disponible en la ciudad en donde vive	0,00% 0
No sabe cómo buscarlo	0,00% 0
No encuentra el trabajo apropiado en su oficio o profesión	0,00% 0
Carece de la experiencia necesaria	0,00% 0
Los empleadores lo ven muy joven	0,00% 0
Carece de las competencias requeridas	100,00% 1
El salario que le ofrecen es muy bajo	100,00% 1
Otro (especifique)	0,00% 0
Total de encuestados: 1	

n.º	Otro (especifique)	Fecha
	No hay respuestas.	

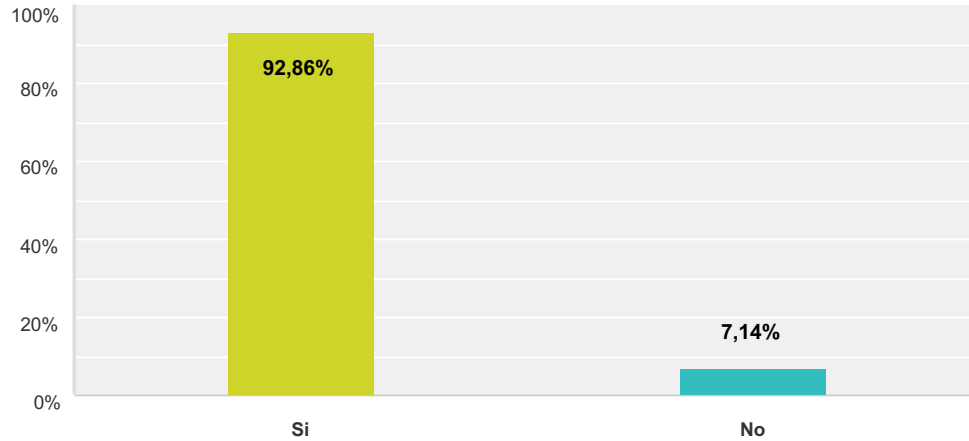
Q50 ¿Cuál es el canal de búsqueda de empleo que considera podría ser el más efectivo? (una respuesta)

Respondido: 1 Omitido: 13



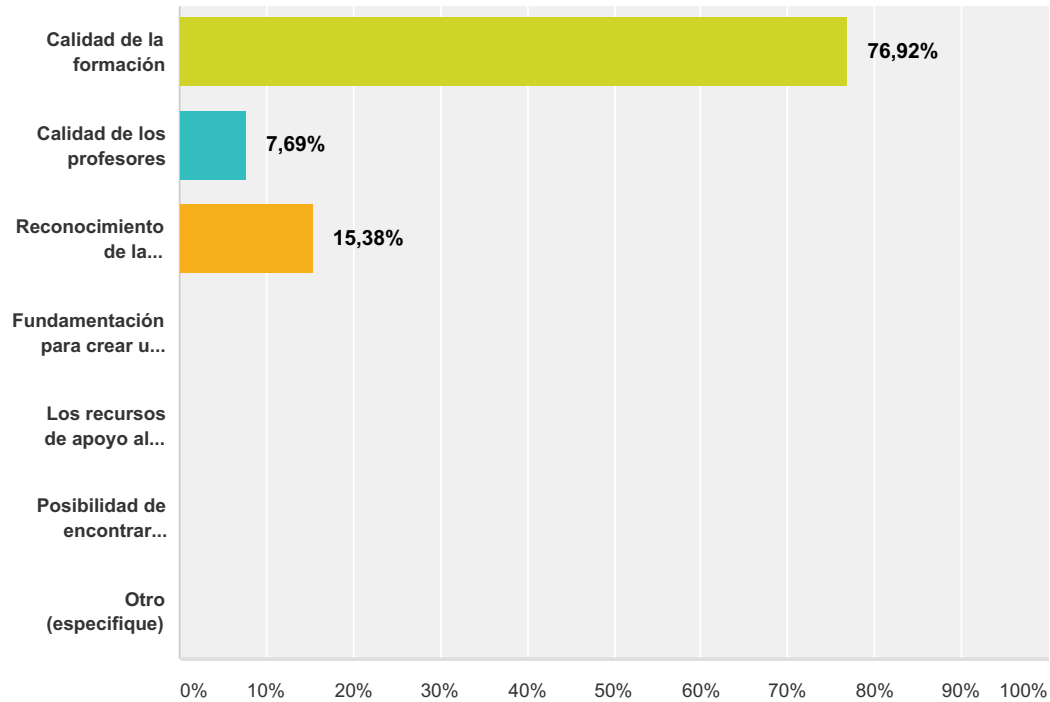
Q51 Si tuviera la oportunidad de cursar de nuevo sus estudios de grado ¿volvería nuevamente a estudiar en la ESPOL?

Respondido: 14 Omitido: 0



Q52 ¿Cuál sería la principal razón para querer volver a la ESPOL? (una respuesta)

Respondido: 13 Omitido: 1



Opciones de respuesta	Respuestas
Calidad de la formación	76,92% 10

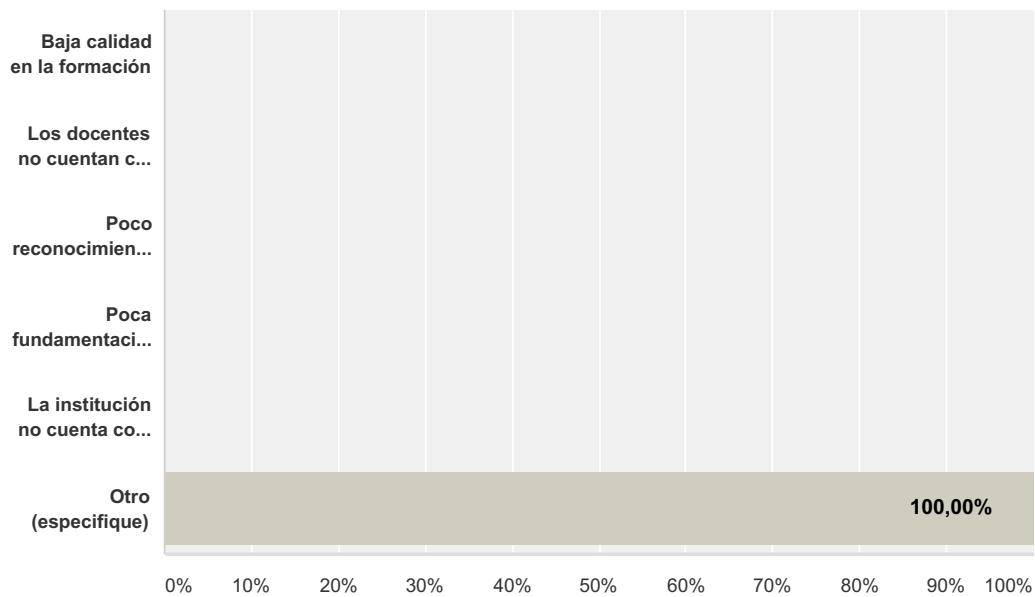
SEGUIMIENTO A GRADUADOS ESPOL 2015 - FORMULARIO MOMENTO DEL GRADO

Calidad de los profesores	7,69%	1
Reconocimiento de la institución	15,38%	2
Fundamentación para crear una empresa	0,00%	0
Los recursos de apoyo al proceso de formación	0,00%	0
Posibilidad de encontrar empleo rápidamente	0,00%	0
Otro (especifique)	0,00%	0
Total		13

n.º	Otro (especifique)	Fecha
	No hay respuestas.	

Q53 ¿Cuál sería la principal razón para NO querer volver a la ESPOL? (una respuesta)

Respondido: 1 Omitido: 13

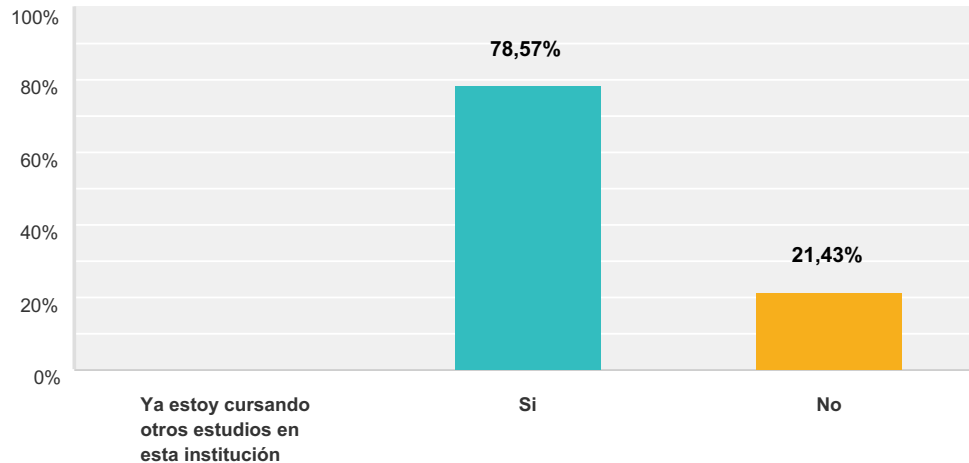


Opciones de respuesta	Respuestas
Baja calidad en la formación	0,00% 0
Los docentes no cuentan con la preparación adecuada	0,00% 0
Poco reconocimiento de la institución	0,00% 0
Poca fundamentación para crear una empresa	0,00% 0
La institución no cuenta con los recursos necesarios para apoyar el proceso de formación	0,00% 0
Otro (especifique)	100,00% 1
Total	1

n.º	Otro (especifique)	Fecha
1	Querer estudiar en otro lugar	17/11/2015 9:23

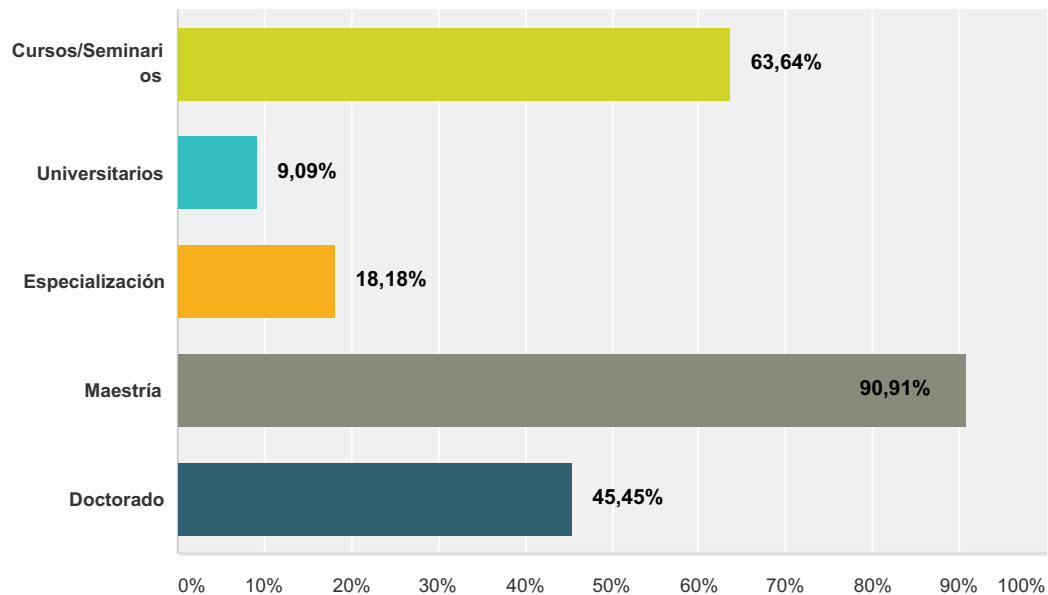
Q54 ¿En el futuro, le gustaría cursar otros estudios en la ESPOL?

Respondido: 14 Omitido: 0



Q55 ¿Principalmente, qué otro(s) estudio(s) le gustaría cursar en la ESPOL? (múltiples respuestas)

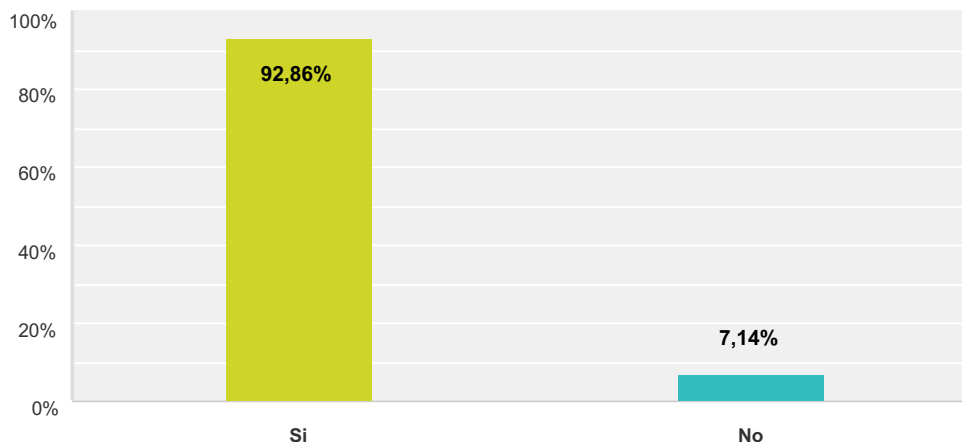
Respondido: 11 Omitido: 3



Q56 ¿Recomendaría a un bachiller seleccionar la carrera que estudió en esta

institución?

Respondido: 14 Omitido: 0



Q57 ¿Qué servicios le gustaría que la institución proporcione a sus graduados?

Respondido: 14 Omitido: 0

n.º	Respuestas	Fecha
1	Mejores ofertas laborales	16/12/2015 16:17
2	Ubicación en el ámbito laboral y orientación	14/12/2015 22:55
3	- Orientación Laboral. - Planes de financiamiento para estudios.	02/12/2015 19:31
4	Servicios de descuento en cursos y/o seminarios	02/12/2015 13:13
5	PROMOCIONES PARA SEGUIR UNA MAESTRIA EN LA ESPOL	02/12/2015 10:02
6	Restaurantes de Calidad, Servicio de Bus mas eficientes	30/11/2015 17:40
7	Becas	30/11/2015 16:41
8	Apoyo economico para la creacion de empresa.	30/11/2015 15:43
9	Becas, Proyectos de Investigación.	20/11/2015 15:26
10	Reunión de graduados	18/11/2015 15:55
11	Mejore los servicios de transporte y alimentación	18/11/2015 12:58
12	N/A	17/11/2015 9:23
13	Mejorar la parte de transporte y bares. Fomentar la practica de deportes.	16/11/2015 14:48
14	Ubicación en trabajos a fines con la carrera, Orientación e Inducción al mundo laboral	07/10/2015 14:35

Q58 ¿Durante su vida universitaria, existe alguna situación, profesor, experiencia, actividad o hecho en particular que haya marcado de manera positiva su paso por la ESPOL y haya tenido un impacto en su vida profesional o personal? Comente.

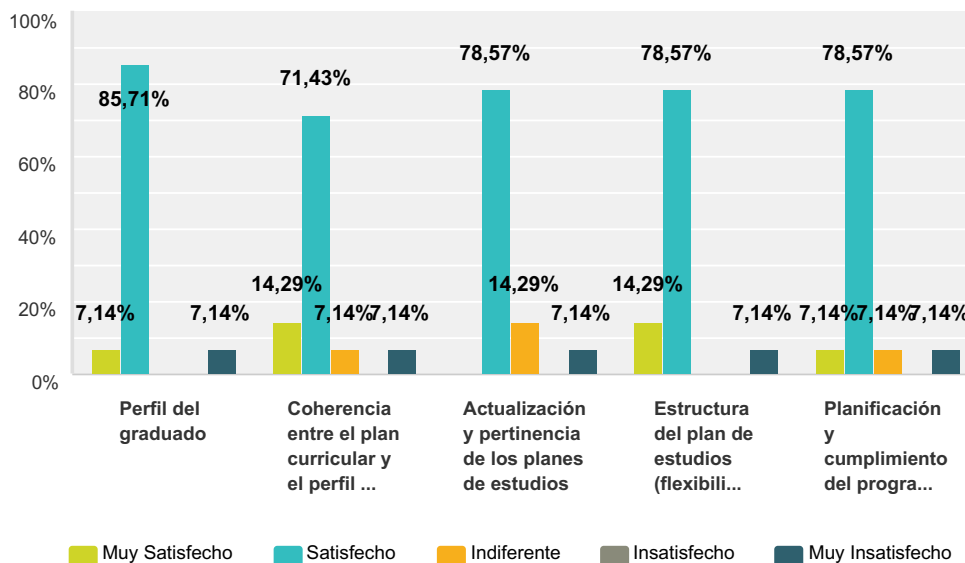
SEGUIMIENTO A GRADUADOS ESPOL 2015 - FORMULARIO MOMENTO DEL GRADO

Respondido: 14 Omitido: 0

n.º	Respuestas	Fecha
1	Muchas situaciones, desde haber sido ayudante hasta ser alumno de grandes profesores.	16/12/2015 16:17
2	En mi vida profesional creo que cada semestre contribuyo para la formación, la calidad, la destreza y la habilidad. En lo personal, haber tenido la oportunidad de escuchar a profesores que transmitieron sus consejos para afrontar la vida laboral, familiar y profesional	14/12/2015 22:55
3	- Participar en un concurso, nuestro profesor nos motivo a participar en un concurso x, pasamos la 2da ronda y pudimos haber llegado a la final... eso me ha motivado a ser mas competitivo y ver que los esfuerzos dan su resultado.	02/12/2015 19:31
4	Si una profesora Patricia Chavez influyó positivamente en mi manera de ver la carrera	02/12/2015 13:13
5	CONVERSAR CON MSC PAZ AL MOTIVARTE A SEGUIR ESTUDIANDO	02/12/2015 10:02
6	Ninguno	30/11/2015 17:40
7	La tesis... con ella aprendí mucho acerca de temas que nunca vi en clases	30/11/2015 16:41
8	La Ing. Carmen Vaca sentó bases sólidas de programación en mí. Esto es algo que me ha servido en todos mis ámbitos profesionales.	30/11/2015 15:43
9	Ingresar a trabajar como ayudante en el DST, puesto que ahí empecé a ganar experiencia en el ámbito laboral creciendo profesionalmente y además como persona. Actualmente me desenvuelvo en el DST, pero ahora como Analista de Soporte Técnico.	20/11/2015 15:26
10	No	18/11/2015 15:55
11	Si, haber sido becado y reconocido académicamente, me motivó a seguir preparándome para ser un buen profesional. Tuve muchos buenos profesores que influyeron con su experiencia a que me termine de apasionar la carrera en la que me involucré	18/11/2015 12:58
12	N/A	17/11/2015 9:23
13	en mi vida personal - haber fomentado la formacion del grupo SPOUDE, grupo con propositos cristianos.	16/11/2015 14:48
14	Lo mas notable que puedo destacar es la calidad de la enseñanza y la exigencia en el cumplimiento de obligaciones, esto ayuda a formar un profesional disciplinado y a una persona responsable	07/10/2015 14:35

Q59 Plan de estudio de su carrera

Respondido: 14 Omitido: 0

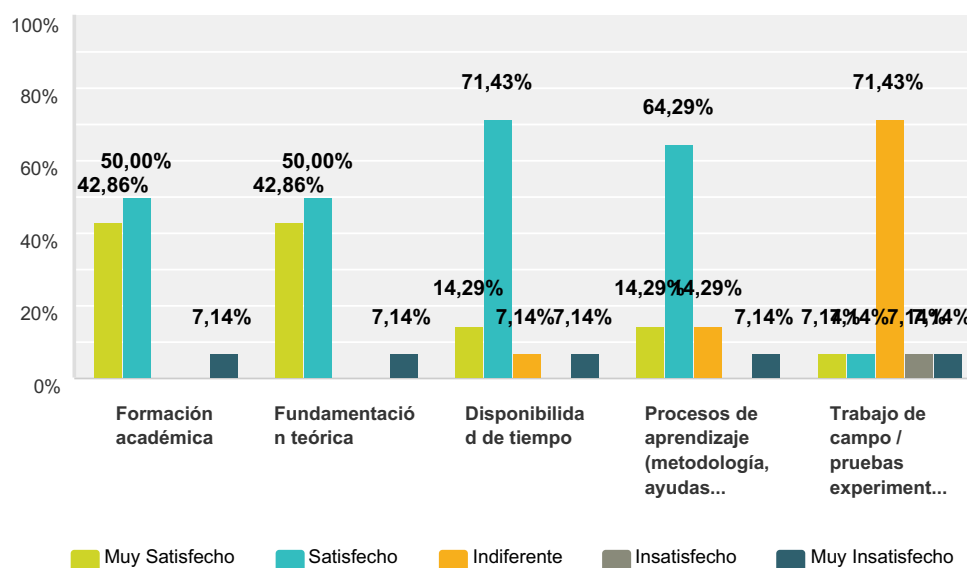


SEGUIMIENTO A GRADUADOS ESPOL 2015 - FORMULARIO MOMENTO DEL GRADO

	Muy Satisfecho	Satisfecho	Indiferente	Insatisfecho	Muy Insatisfecho	Total	Promedio ponderado
Perfil del graduado	7,14% 1	85,71% 12	0,00% 0	0,00% 0	7,14% 1	14	2,14
Coherencia entre el plan curricular y el perfil del graduado	14,29% 2	71,43% 10	7,14% 1	0,00% 0	7,14% 1	14	2,14
Actualización y pertinencia de los planes de estudios	0,00% 0	78,57% 11	14,29% 2	0,00% 0	7,14% 1	14	2,36
Estructura del plan de estudios (flexibilidad, interdisciplinariedad, etc.)	14,29% 2	78,57% 11	0,00% 0	0,00% 0	7,14% 1	14	2,07
Planificación y cumplimiento del programa de los cursos	7,14% 1	78,57% 11	7,14% 1	0,00% 0	7,14% 1	14	2,21

Q60 Personal docente

Respondido: 14 Omitido: 0

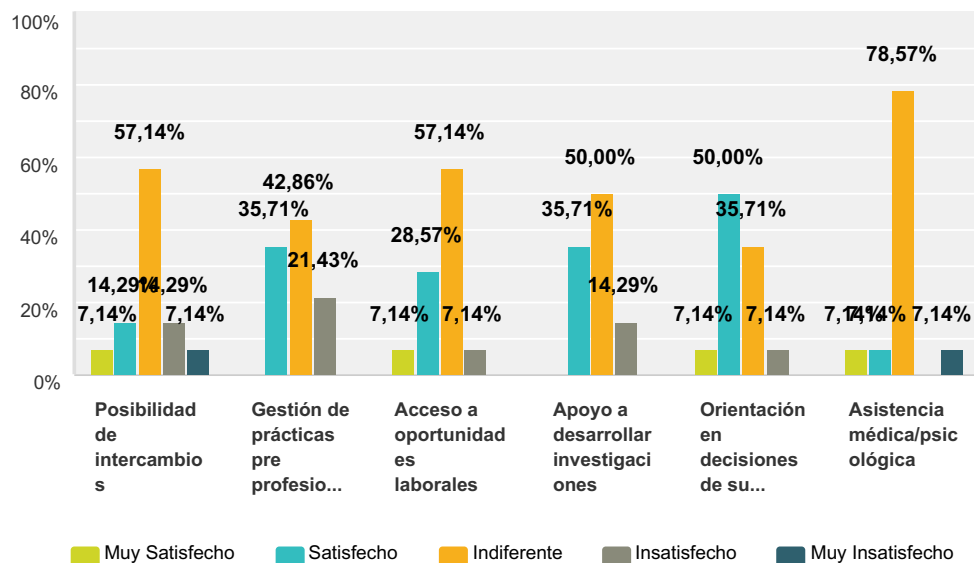


	Muy Satisfecho	Satisfecho	Indiferente	Insatisfecho	Muy Insatisfecho	Total	Promedio ponderado
Formación académica	42,86% 6	50,00% 7	0,00% 0	0,00% 0	7,14% 1	14	1,79
Fundamentación teórica	42,86% 6	50,00% 7	0,00% 0	0,00% 0	7,14% 1	14	1,79
Disponibilidad de tiempo	14,29% 2	71,43% 10	7,14% 1	0,00% 0	7,14% 1	14	2,14
Procesos de aprendizaje (metodología, ayudas utilizadas)	14,29% 2	64,29% 9	14,29% 2	0,00% 0	7,14% 1	14	2,21
Trabajo de campo / pruebas experimentales	7,14% 1	7,14% 1	71,43% 10	7,14% 1	7,14% 1	14	3,00

Q61 Apoyo a los estudiantes

Respondido: 14 Omitido: 0

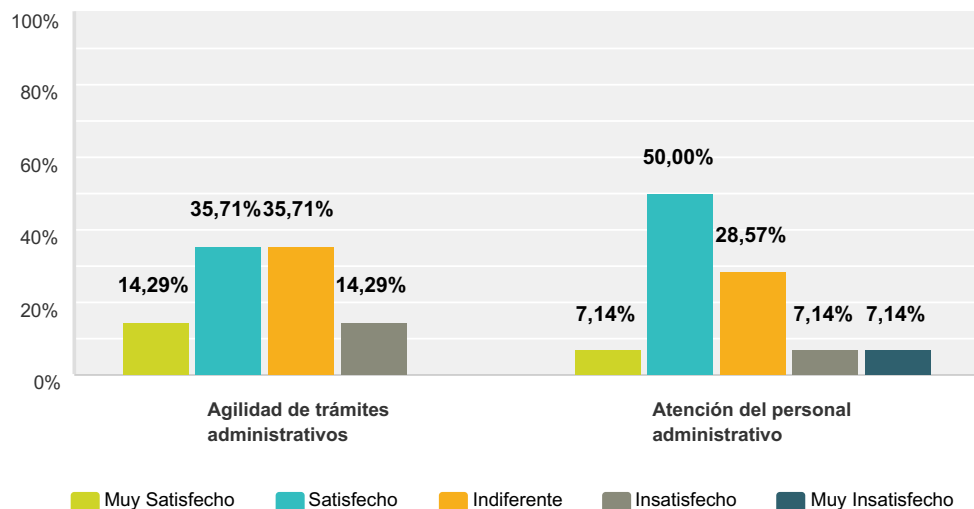
SEGUIMIENTO A GRADUADOS ESPOL 2015 - FORMULARIO MOMENTO DEL GRADO



	Muy Satisfecho	Satisfecho	Indiferente	Insatisfecho	Muy Insatisfecho	Total	Promedio ponderado
Posibilidad de intercambios	7,14% 1	14,29% 2	57,14% 8	14,29% 2	7,14% 1	14	3,00
Gestión de prácticas pre profesionales	0,00% 0	35,71% 5	42,86% 6	21,43% 3	0,00% 0	14	2,86
Acceso a oportunidades laborales	7,14% 1	28,57% 4	57,14% 8	7,14% 1	0,00% 0	14	2,64
Apoyo a desarrollar investigaciones	0,00% 0	35,71% 5	50,00% 7	14,29% 2	0,00% 0	14	2,79
Orientación en decisiones de su carrera	7,14% 1	50,00% 7	35,71% 5	7,14% 1	0,00% 0	14	2,43
Asistencia médica/psicológica	7,14% 1	7,14% 1	78,57% 11	0,00% 0	7,14% 1	14	2,93

Q62 Gestión administrativa

Respondido: 14 Omitido: 0

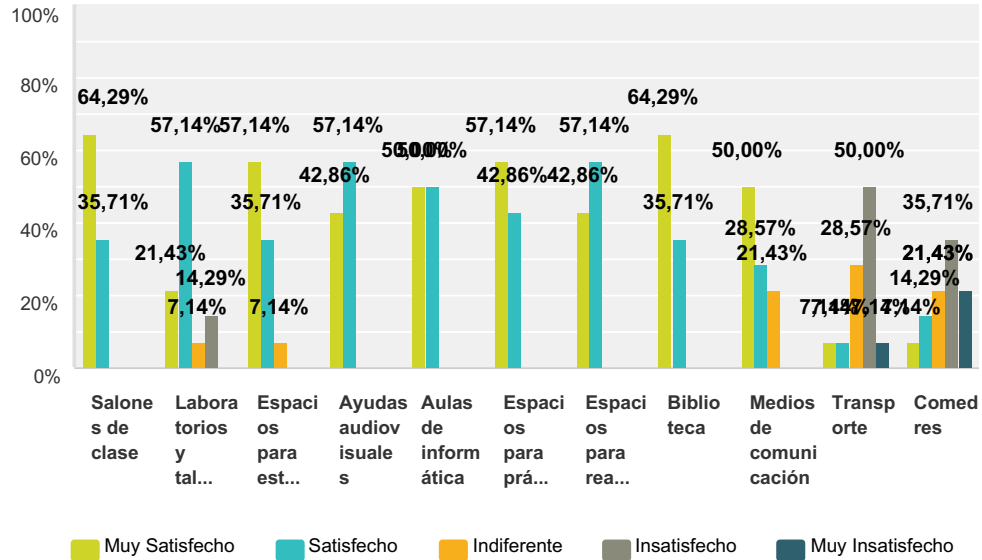


SEGUIMIENTO A GRADUADOS ESPOL 2015 - FORMULARIO MOMENTO DEL GRADO

	Muy Satisfecho	Satisfecho	Indiferente	Insatisfecho	Muy Insatisfecho	Total	Promedio ponderado
Agilidad de trámites administrativos	14,29% 2	35,71% 5	35,71% 5	14,29% 2	0,00% 0	14	2,50
Atención del personal administrativo	7,14% 1	50,00% 7	28,57% 4	7,14% 1	7,14% 1	14	2,57

Q63 Recursos físicos

Respondido: 14 Omitido: 0



	Muy Satisfecho	Satisfecho	Indiferente	Insatisfecho	Muy Insatisfecho	Total	Promedio ponderado
Salones de clase	64,29% 9	35,71% 5	0,00% 0	0,00% 0	0,00% 0	14	1,36
Laboratorios y talleres	21,43% 3	57,14% 8	7,14% 1	14,29% 2	0,00% 0	14	2,14
Espacios para estudiar	57,14% 8	35,71% 5	7,14% 1	0,00% 0	0,00% 0	14	1,50
Ayudas audiovisuales	42,86% 6	57,14% 8	0,00% 0	0,00% 0	0,00% 0	14	1,57
Aulas de informática	50,00% 7	50,00% 7	0,00% 0	0,00% 0	0,00% 0	14	1,50
Espacios para práctica deportiva	57,14% 8	42,86% 6	0,00% 0	0,00% 0	0,00% 0	14	1,43
Espacios para realizar actividades artísticas/culturales	42,86% 6	57,14% 8	0,00% 0	0,00% 0	0,00% 0	14	1,57
Biblioteca	64,29% 9	35,71% 5	0,00% 0	0,00% 0	0,00% 0	14	1,36
Medios de comunicación	50,00% 7	28,57% 4	21,43% 3	0,00% 0	0,00% 0	14	1,71
Transporte	7,14% 1	7,14% 1	28,57% 4	50,00% 7	7,14% 1	14	3,43

SEGUIMIENTO A GRADUADOS ESPOL 2015 - FORMULARIO MOMENTO DEL GRADO

Comedores	7,14% 1	14,29% 2	21,43% 3	35,71% 5	21,43% 3	14	3,50
-----------	------------	-------------	-------------	-------------	-------------	----	------